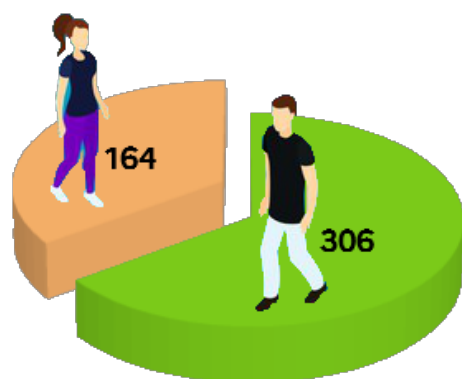


Accidents - Tués - Blessés - Blessés Hospitalisés

Rappel 2021

A	T	B	BL	BH	impliqués
201	22	268	131	137	470


Avec 470 personnes impliquées dans un accident de la route, l'année 2021 enregistre une baisse de 25 % des personnes impliquées et de victimes par rapport à 2019.



2021	Homme	Femme
Impliqués	306	164
Tués	16	6
Blessés	167	101

65% des impliqués et 63% des victimes sont des hommes.

Type d'usagers impliqués



La quasi-totalité des usagers vulnérables impliqués dans un accident de la circulation ont été tués ou blessés.

La part des autres usagers victimes sur les routes :

VT ➔ 55%
VU ➔ 44%
PL ➔ 27%

usagers vulnérables : piétons, cyclistes, 2 roues motorisés

470

Impliqués dans

201



268



22



STATISTIQUE
PUBLIQUE



Les indicateurs

Les usagers impliqués par classes d'âges

La tranche d'âge des 45-64 ans qui est la plus représentée, enregistre la plus forte baisse avec 66 impliqués de moins et 40 victimes en moins.

Tranche d'âge	2019		2021		comparaison 2021 - 2019	
	Impliqués	Victimes T+B	Impliqués	Victimes T+B	Impliqués	Victimes T+B
0 - 17 ans	78	49	51	28	- 27	- 21
18 - 24 ans	120	77	98	70	- 22	- 7
25 - 29 ans	60	30	35	21	- 25	- 9
30 - 44 ans	121	70	109	54	- 12	- 16
45 - 64 ans	183	116	117	76	- 66	- 40
65 - 74 ans	33	19	32	23	- 1	+ 4
75 ans et plus	37	27	28	18	- 9	- 9

470

Impliqués dans

201



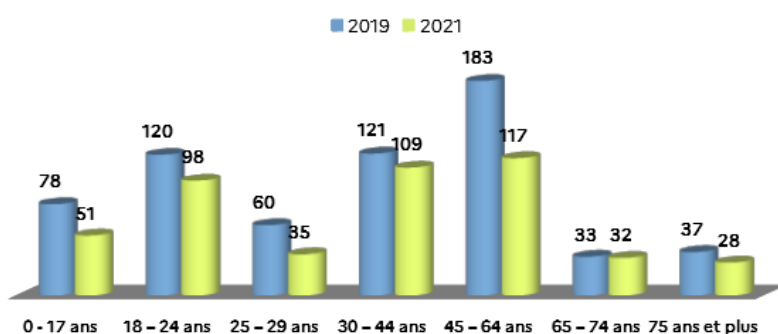
268



22



Nombre d'impliqués par classe d'âge
Comparaison 2019-2021



Nombre de victimes par classe d'âge
Comparaison 2019-2021

