

## Les 65 ans et plus

### Accidents - Tués - Blessés - Blessés Hospitalisés

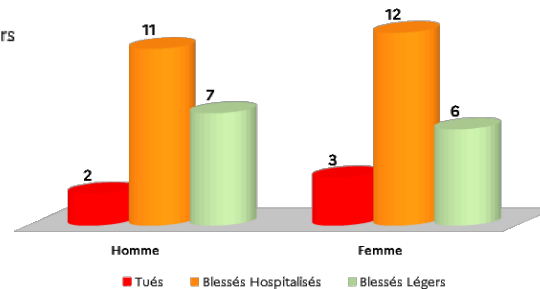

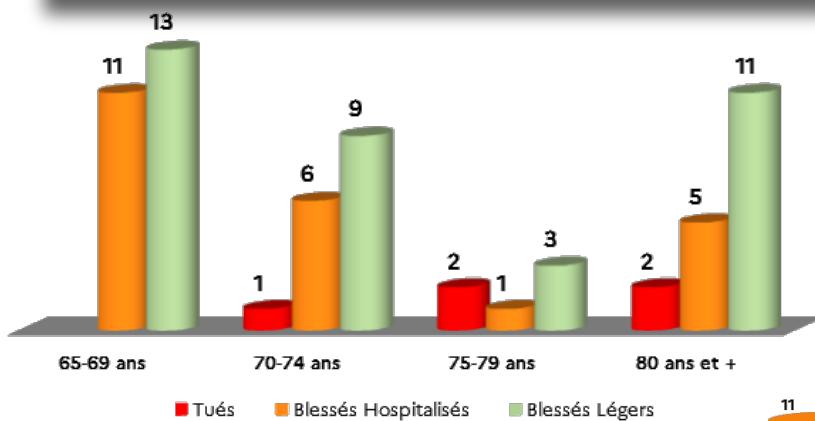
Rappel 2021

A	T	B	BL	BH	impliqués
201	22	268	131	137	470

Les 65 ans et plus représentent 12,7% des impliqués et 14% des victimes d'accidents de la route pour l'année 2021.


On dénombre :

- ✓ 19 impliqués de 65 à 69 ans
- ✓ 13 impliqués de 70 ans à 74 ans
- ✓ 9 impliqués de 75 à 79 ans
- ✓ 19 impliqués de 80 ans et plus



Chez les 65 ans et +, **84%** des femmes impliquées sont victimes contre 57% chez les hommes.

### Modes de déplacement



Les déplacements routiers des seniors sont essentiellement réalisés dans le cadre des loisirs-promenades et pour des achats-courses (*si trajet connu*).

Sur le 30 seniors présumés responsables 2/3 sont des hommes

60  
Impliqués dans

43



36



5

