

Les moins de 30 ans

Accidents - Tués - Blessés - Blessés Hospitalisés

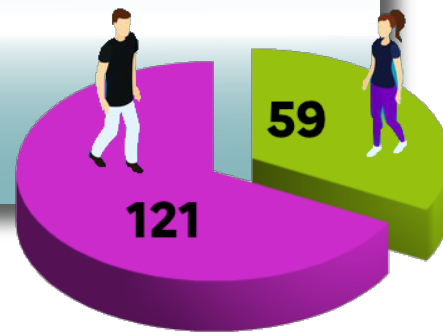
Rappel 2021

A	T	B	BL	BH	impliqués
201	22	268	131	137	470

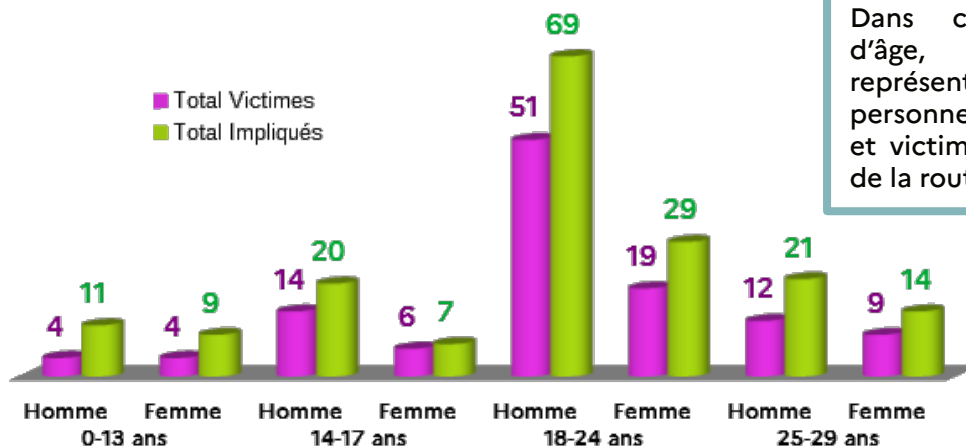
Les jeunes de moins de 30 ans représentent 38% des impliqués et 41% des victimes d'accidents de la route.

On compte en 2021 :

- ✓ 20 impliqués < 14 ans
- ✓ 27 impliqués de 14 à 17 ans
- ✓ 98 impliqués de 18 à 24 ans
- ✓ 35 impliqués de 25 à 29 ans

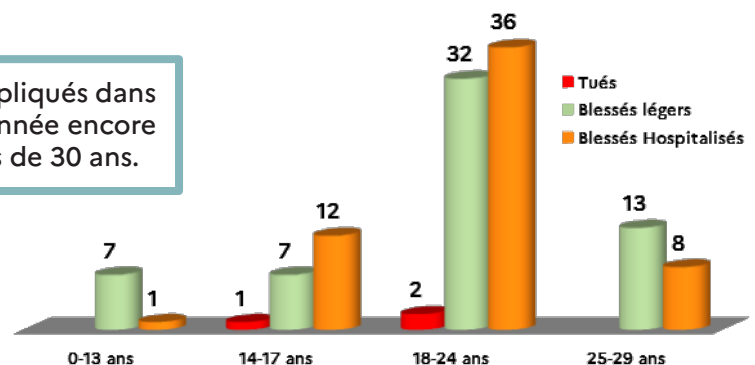


Les moins de 30 ans impliqués et victimes



Dans cette tranche d'âge, les **hommes** représentent **2/3** des personnes impliquées et victimes d'accidents de la route.

Le nombre de **jeunes de 18-24 ans** impliqués dans un accidents de la route, reste cette année encore **le plus élevé** pour les usagers de moins de 30 ans.



180

Impliqués dans

114



116



3



Les moins de 30 ans

Modes de déplacement



5



5



23



9



129



8

104 conducteurs et 71 passagers

75 présumés responsables

Les usagers vulnérables de moins de 30 ans représentent près de **23%** des impliqués de cette classe d'âge et **46%** de l'ensemble des usagers vulnérables.

Les utilisateurs de 2Roues Motorisés inférieurs à 50cm³ (scooters, cyclos, motos) sont les usagers les plus à risques.

180

Impliqués dans

114



116



3



Les présumés responsables

36% des présumés responsables d'accidents corporels ont moins de 30 ans, parmi eux, 30% sont des usagers vulnérables.



22



50



3

Les accidents se sont produits lors d'un trajet :

Promenade / loisirs (107)

Domicile-Travail / École (26)

Achat-course (6)

Utilisation professionnelle (6)

