



Observatoire départemental de sécurité routière



DÉPARTEMENT DE LOIR-ET-CHER

Ces données provisoires sont issues des remontées rapides des forces de l'ordre.

DONNEES GENERALES

Bilan du mois de janvier 2015

Les valeurs mensuelles	Accidents corporels	Tués	Blessés	Blessés hospitalisés	Indice de gravité ¹
janvier 2015 ²	10	2	13	4	20,0
janvier 2014 ³	22	4	25	16	18,2
Variation 2014/2015	- 12 ↓	- 2 ↓	- 12 ↓	- 12 ↓	+ 1,8 ↑

Comparaison de l'année 2015 aux 5 dernières années (2010 – 2014)

Les valeurs mensuelles	Accidents corporels	Tués	Blessés	Blessés hospitalisés	Indice de gravité
janvier 2015	10	2	13	4	20,0
Moyenne des mois de janvier de 2010 à 2014	24	3	29	13	12,4
Variation 2015 / moyenne 2010 – 2014	- 14 ↓	- 1 ↓	- 16 ↓	- 9 ↓	+ 7,6 ↑

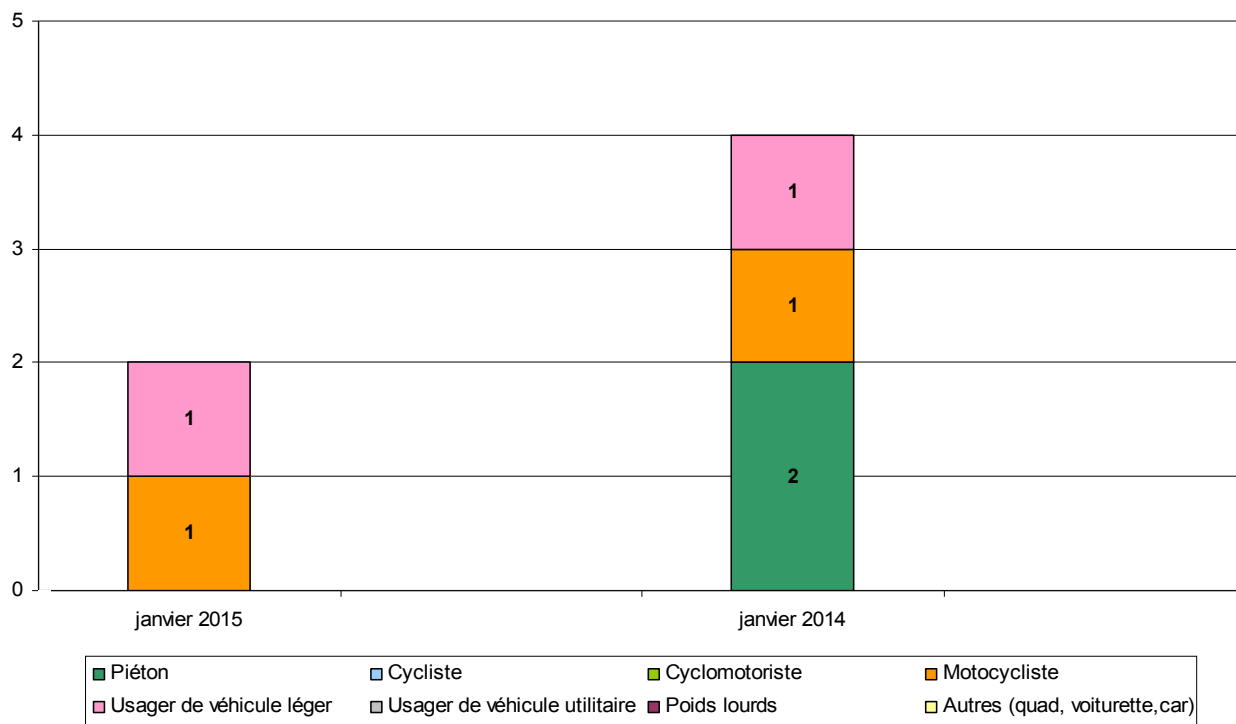
1 L'indice de gravité correspond au nombre de tués pour 100 accidents corporels.

2 Données provisoires issues des remontées rapides

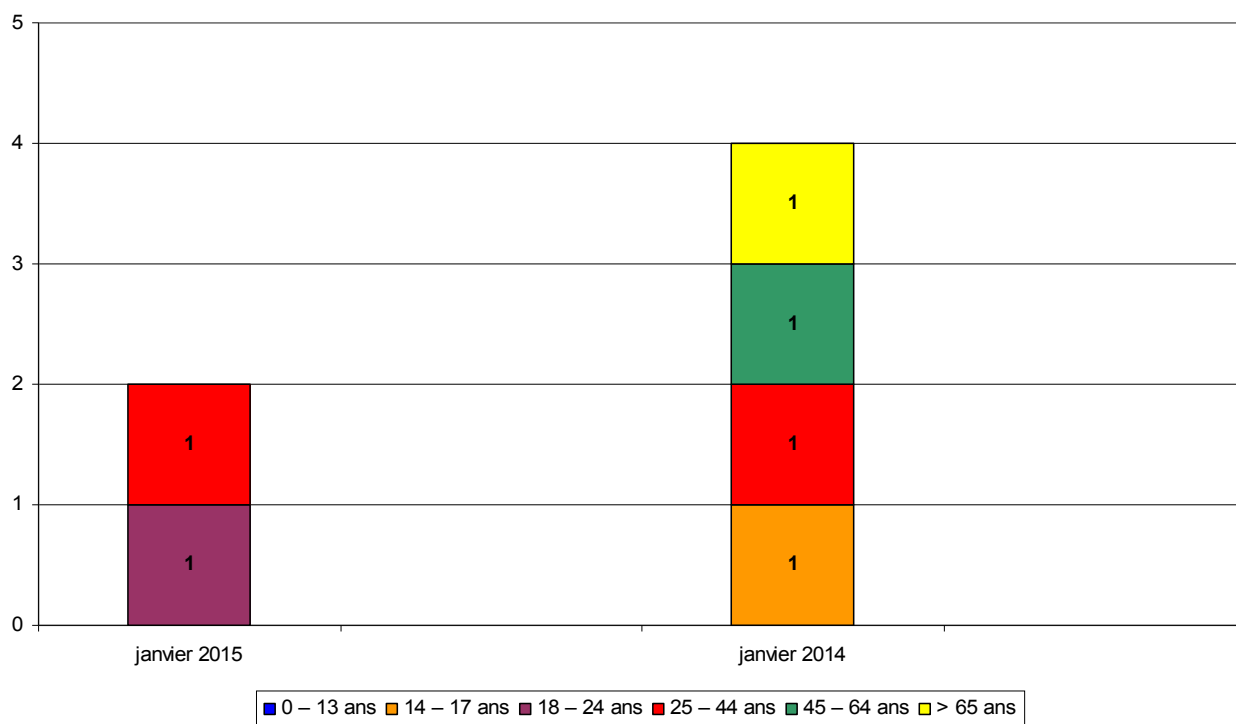
3 Données consolidées issues des fiches BAAC

LES TUES

Répartition du nombre de tués par catégories d'usagers

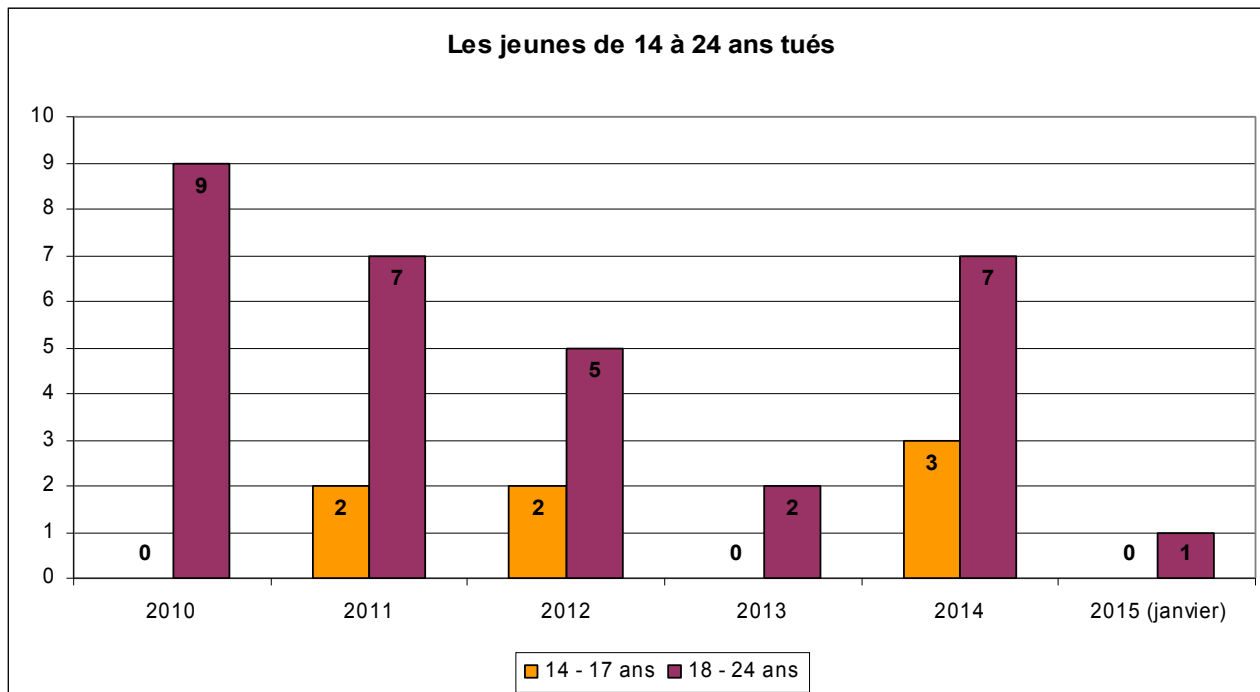


Répartition du nombre de tués par tranches d'âge

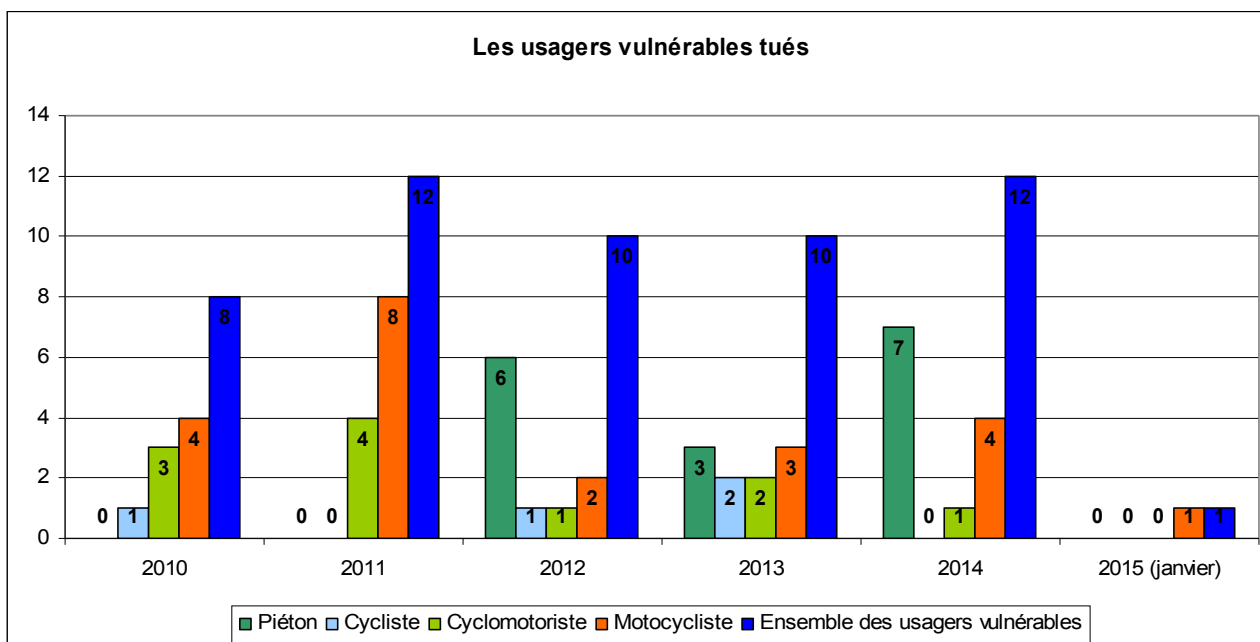


LES ENJEUX DU DGO

Les jeunes de 14 à 24 ans



Les usagers vulnérables



La vitesse

Les 24 radars « contrôles sanctions automatisés » (radars CSA encore appelés radars automatiques) ont relevé **4 012** excès de vitesse en janvier 2015 (contre 3 845 en janvier 2014).

Ces excès sont dans 94 % des cas des excès de moins de 20 km/h. Toutefois, 30 excès de plus 50 km/h sont à déplorer.

Parallèlement, les forces de l'ordre organisent des contrôles inopinés sur l'ensemble des routes du département. En janvier 2015, **431** excès de vitesse ont été relevés (contre 468 en janvier 2014).

L'alcool, les stupéfiants et les autres addictions

Parallèlement aux actions de prévention organisées sur l'ensemble du département par tous les acteurs locaux de sécurité routière, les forces de l'ordre organisent de façon régulière des contrôles d'alcoolémie.

Des contrôles pour conduite sous l'emprise de stupéfiants ont également lieu tout comme la verbalisation pour l'utilisation du téléphone portable au volant, véritable fléau à l'origine d'un accident corporel sur dix.

Activités des forces de l'ordre en janvier 2015			
ALCOOL	Nombre de dépistages	6599	2 % des dépistages sont positifs
	Nombre d'infractions relevées	129	
STUPEFIANTS	Nombre de dépistages	84	62 % des dépistages sont positifs
	Nombre de dépistages positifs	52	
TELEPHONE	Nombre d'infractions pour circulation avec un appareil à écran en fonctionnement dans le champ de vision du conducteur et ne constituant pas une aide à la conduite	150	