

Observatoire départemental de la sécurité routière



DÉPARTEMENT DE LOIR-ET-CHER

Ces données sont issues des remontées
rapides des forces de l'ordre.

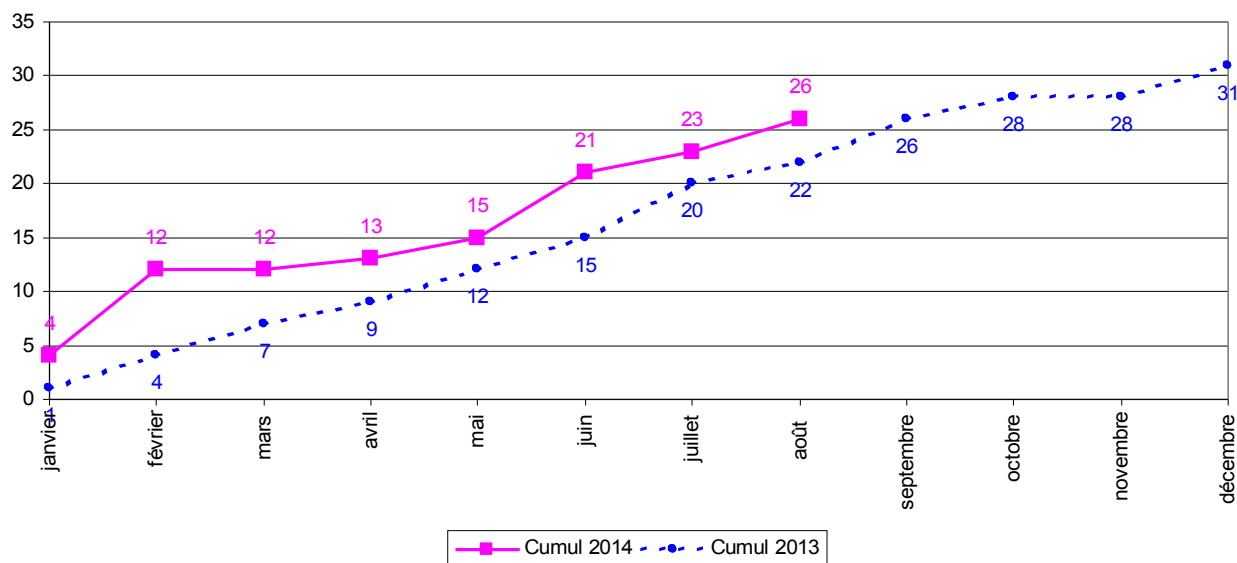
Bilan du mois d'août 2014

	Accidents corporels	Tués	Blessés	Blessés hospitalisés
août 2014	24	3	31	21
août 2013	16	2	26	14
Variation	+ 8	+ 1	+ 5	+ 7
Evolution 2013/2014	+ 37,5 %	+ 50,0 %	+ 15,4 %	+ 57,1 %

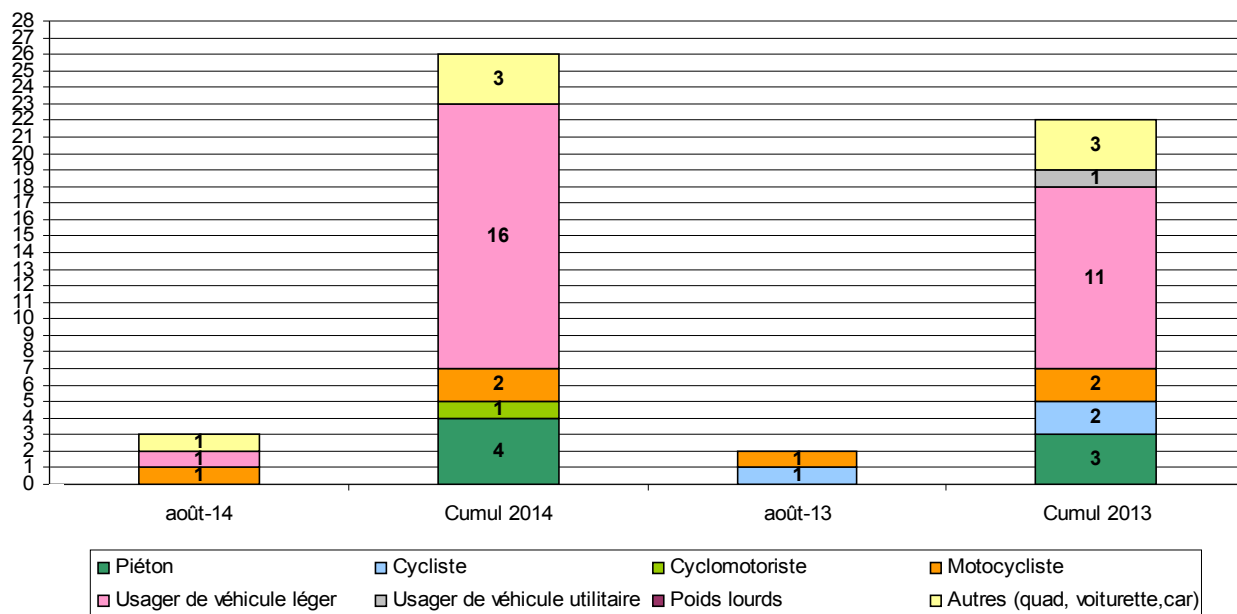
Bilan des 8 premiers mois de 2014

	Accidents corporels	Tués	Blessés	Blessés hospitalisés
Janvier à août 2014	162	26	190	112
Janvier à août 2013	135	22	167	91
Variation	+ 27	+ 4	+ 23	+ 21
Evolution 2013/2014	+ 18,5 %	+ 18,2 %	+ 13,2 %	+ 24,2 %

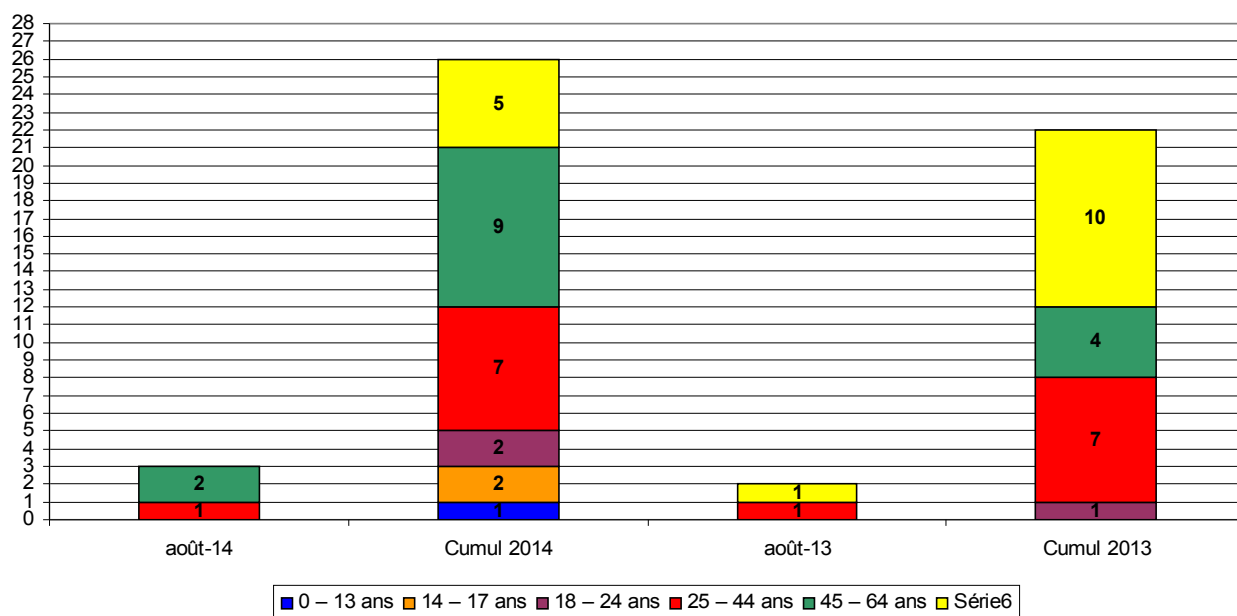
Evolution du nombre de tués en Loir-et-Cher



Répartition du nombre de tués par catégories d'usagers



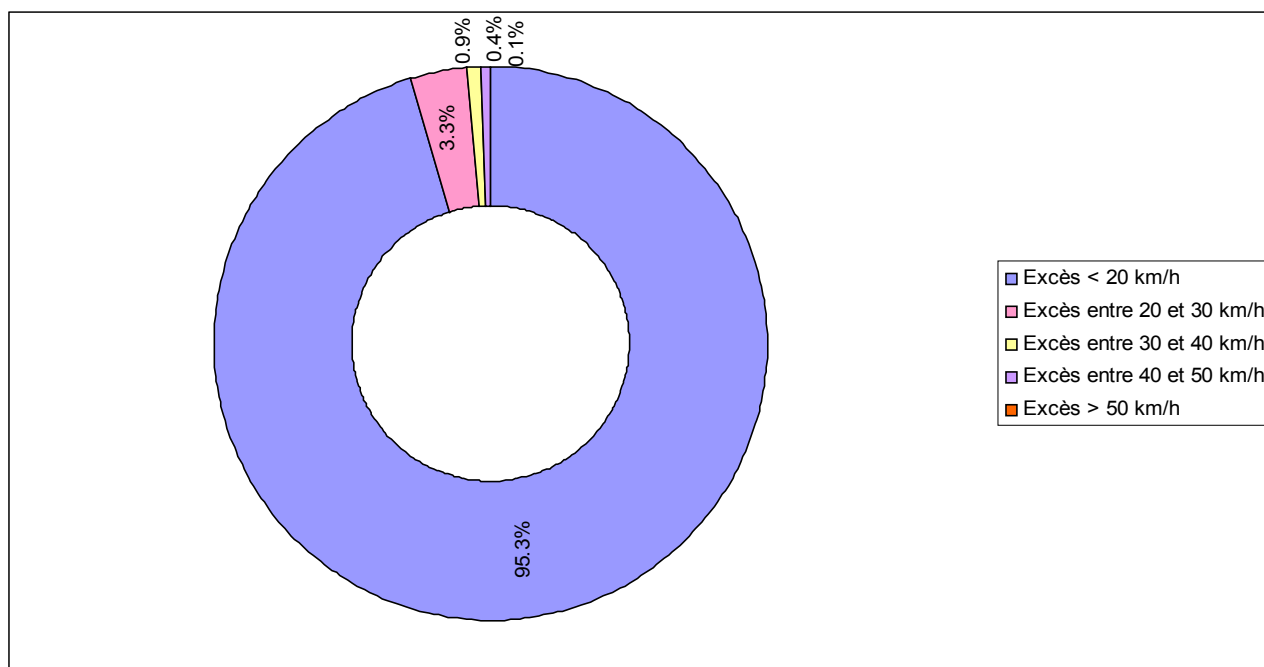
Répartition du nombre de tués par tranches d'âge



Le Plan Départemental de Contrôles Routiers (PDCR)

Nombre d'excès de vitesse relevés par les radars « contrôles sanctions automatisés » (CSA)

Nombre total d'infractions en août : 7 297



Activité forces de l'ordre pour le mois de juillet 2014

ALCOOL	Nombre de dépistages	5840
	Nombre d'infractions relevées	149
STUPEFIANTS	Nombre de dépistages	46
	Nombre de dépistages positifs	17
VITESSE	Nombre d'excès de vitesse (hors CSA)	846
PRIORITE	Nombre d'infractions pour non arrêt au feu rouge	19
	Nombre d'infractions pour franchissement de ligne continue	13
	Nombre d'infractions pour non arrêt au Stop	39
TELEPHONE	Nombre d'infractions pour circulation avec un appareil à écran en fonctionnement dans le champ de vision du conducteur et ne constituant pas une aide à la conduite	89

Le Plan Départemental d'Action de Sécurité Routière (PDASR)