

Observatoire départemental de la sécurité routière



DÉPARTEMENT DE LOIR-ET-CHER

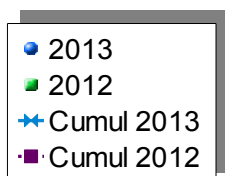
Ces données sont issues des remontées
rapides des forces de l'ordre.

Bilan du mois de septembre 2013

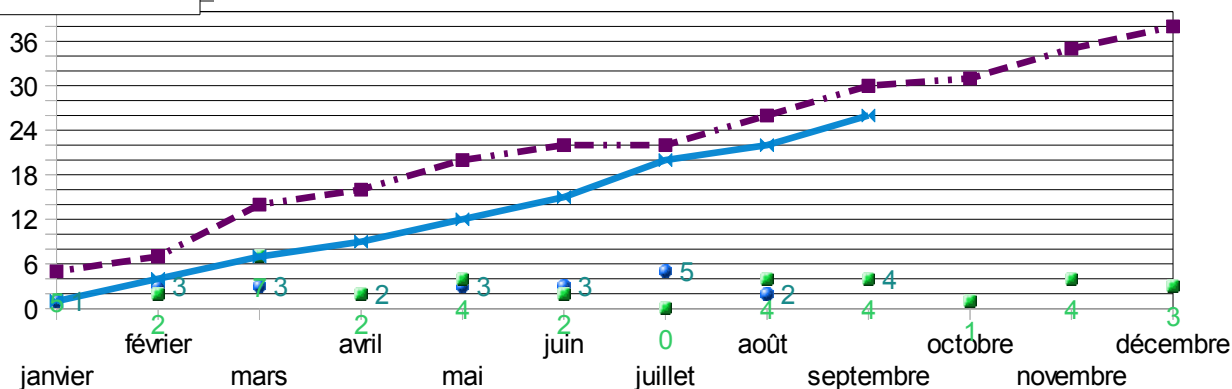
| | Accidents corporels | Tués | Blessés | Blessés hospitalisés |
|-----------------------|---------------------|-----------|------------|----------------------|
| septembre 2013 | 22 | 4 | 26 | 16 |
| septembre 2012 | 35 | 4 | 40 | 21 |
| Variation | - 13 ↓ | 0 | - 4 ↓ | - 5 ↓ |
| Evolution 2012/2013 | - 37,1 % ↓ | 0 | - 35,0 % ↓ | - 23,8 % ↓ |
| Evolution nationale | - 4,3 % ↓ | - 9,6 % ↓ | - 5,5 % ↓ | - 8,8 % ↓ |

Bilan des 9 premiers mois de 2013

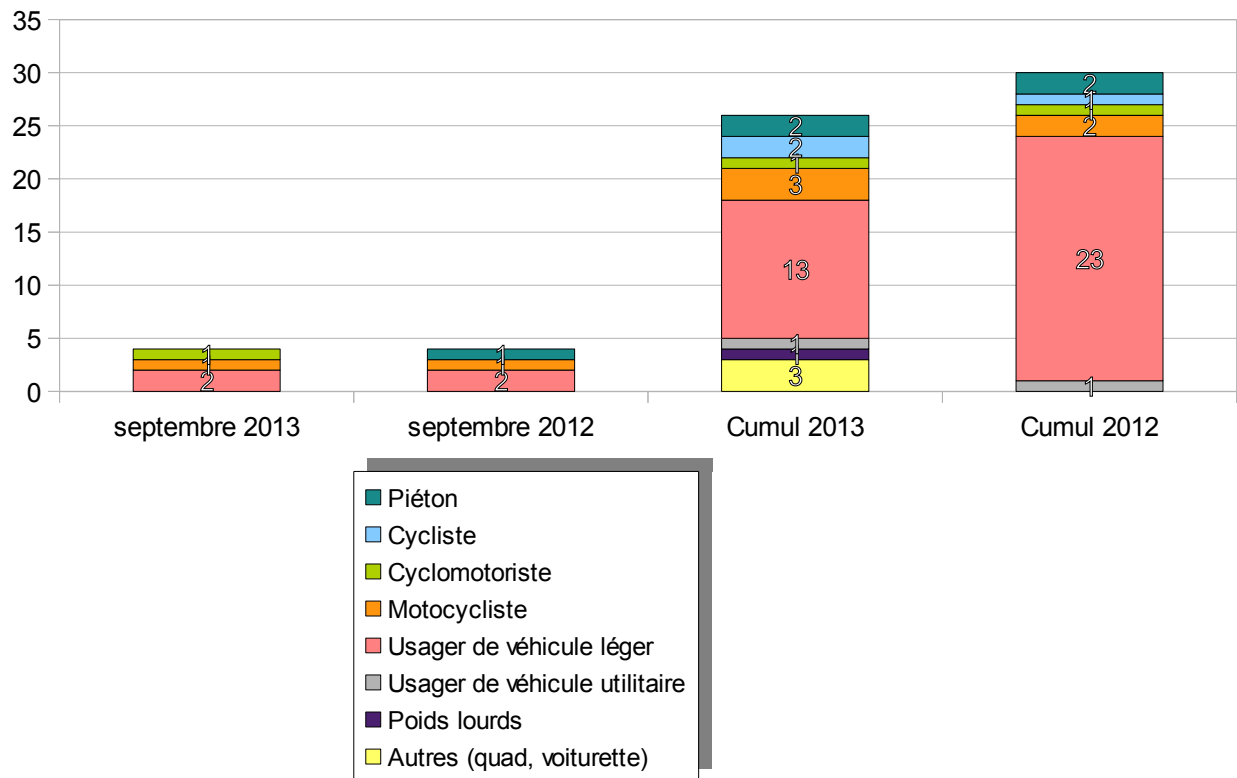
| | Accidents corporels | Tués | Blessés | Blessés hospitalisés |
|---------------------------------|---------------------|------------|------------|----------------------|
| Janvier à septembre 2013 | 157 | 26 | 193 | 107 |
| Janvier à septembre 2012 | 228 | 30 | 318 | 145 |
| Variation | - 71 ↓ | - 4 ↓ | - 125 ↓ | - 38 ↓ |
| Evolution 2012/2013 | - 31,1 % ↓ | - 13,3 % ↓ | - 39,3 % ↓ | - 26,2 % ↓ |
| Evolution nationale | - 6,6 % ↓ | - 12,8 % ↓ | - 6,6 % ↓ | - 4,2 % ↓ |



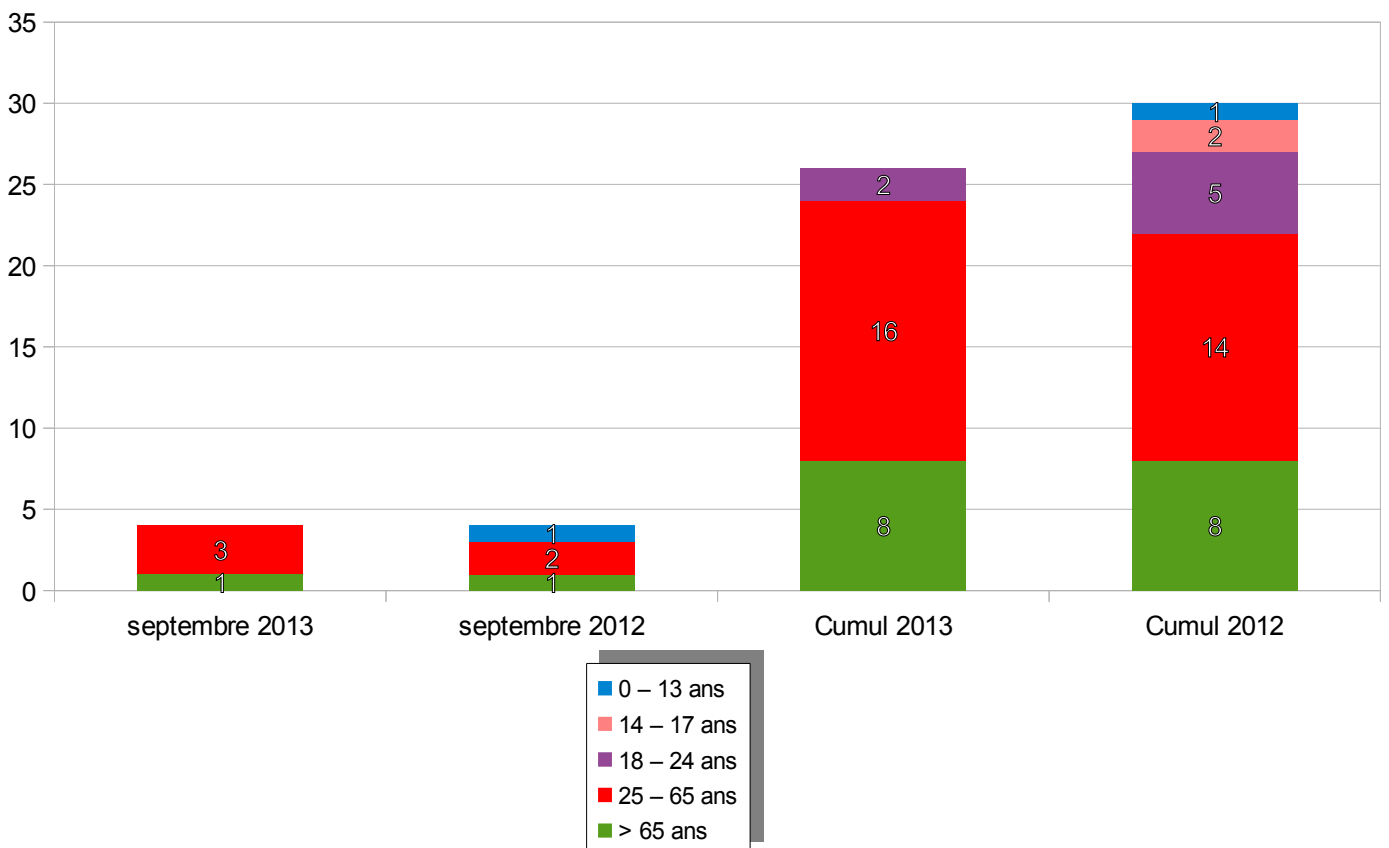
Evolution du nombre de tués en Loir-et-Cher



Répartition du nombre de tués par catégories d'usagers



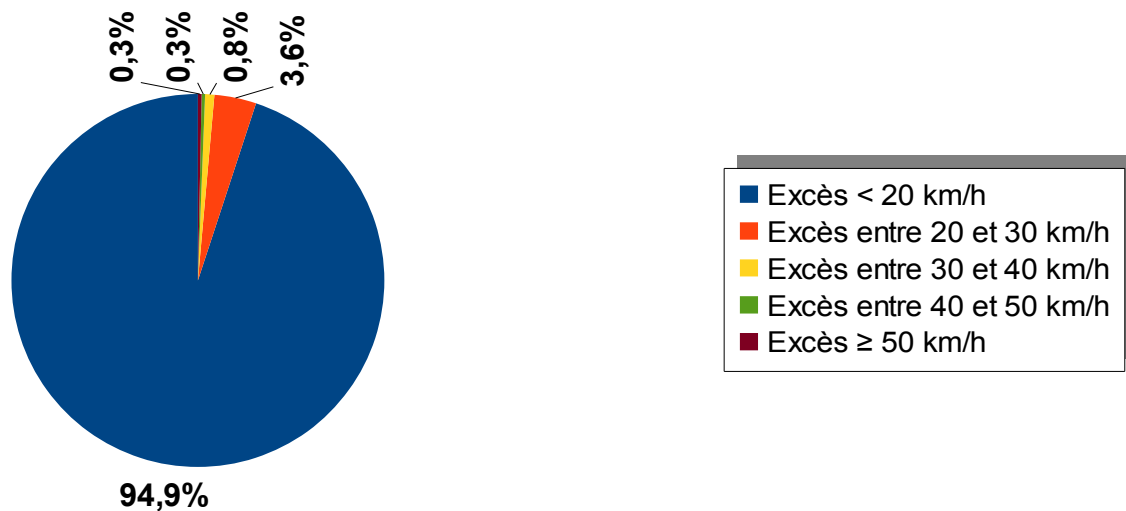
Répartition du nombre de tués par tranches d'âge



Le Plan Départemental de Contrôles Routiers (PDCR)

Nombre d'excès de vitesse relevés par les radars « contrôles sanctions automatisés » (CSA)

Nombre total d'infractions en septembre : 7 013



Activité forces de l'ordre pour le mois d'août

| | | |
|--------------------|---|------|
| ALCOOL | Nombre de dépistages | 5489 |
| | Nombre d'infractions relevées | 119 |
| STUPEFIANTS | Nombre de dépistages | 49 |
| | Nombre de dépistages positifs | 12 |
| VITESSE | Nombre d'excès de vitesse (hors CSA) | 907 |
| PRIORITE | Nombre d'infractions pour non arrêt au feu rouge | 10 |
| | Nombre d'infractions pour franchissement de ligne continue | 10 |
| | Nombre d'infractions pour non arrêt au Stop | 32 |
| TELEPHONE | Nombre d'infractions pour circulation avec un appareil à écran en fonctionnement dans le champ de vision du conducteur et ne constituant pas une aide à la conduite | 70 |

Le Plan Départemental d'Action de Sécurité Routière (PDASR)

Les actions de prévention à venir :

- 16 au 19 octobre : les rencontres de la sécurité.