

Faire une demande de permis de conduire suite à une annulation

https://ants.gouv.fr

Taper ANTS sur le site google

ANTS- Accueil

Bienvenue sur le site officiel de l'Agence nationale des titres sécurisés.

Ouvrir la page : <https://ants.gouv.fr>

cliquer sur : Se connecter

puis sur : S'identifier avec FranceConnect

Choisir un des comptes :

Je choisis un compte pour me connecter sur :


les sites de l'Agence Nationale des Titres Sécurisés





Se souvenir de mon choix

Tapez vos codes d'accès (selon le compte que vous avez choisi)

Je me connecte avec mon compte ameli


Où trouver mon numéro de sécurité sociale ?

ME CONNECTER

Cliquer sur : Continuer sur les sites de l'agence nationale des Titres sécurisés



Bienvenue

Ce n'est pas vous ?

Continuer sur les sites de l'Agence Nationale des Titres Sécurisés

À la demande du service auquel vous souhaitez accéder, certaines données vont être transmises.

Voir le détail des données



Cliquer sur : Nouvelle demande

Bienvenue sur votre compte

VOS DEMANDES

Nouvelle demande →

Afficher vos demandes d'immatriculation en cours

Numéro de demande	Type de demande	Référence du dossier	Créée le	État	Actions
-------------------	-----------------	----------------------	----------	------	---------

Pour afficher vos demandes d'immatriculation en cours cliquez sur le bouton "afficher vos demandes d'immatriculation en cours" ou cliquez sur le bouton "nouvelle demande" pour démarrer une nouvelle demande.

Cliquer sur : le permis de conduire



DÉMARRER UNE NOUVELLE DEMANDE

Votre demande concerne :

L'immatriculation



Le permis de conduire



La carte d'identité et le passeport



Cliquer sur : Je commence la demande



DÉMARRER UNE NOUVELLE DEMANDE

Vous souhaitez :

Demander un permis de conduire
[Modifier](#)

Commencer la demande

Je commence
La demande



Cocher : Je m'inscris pour pouvoir me présenter aux épreuves du permis de conduire

 **PERMIS DE CONDUIRE** Bienvenue,

[Mon compte](#) > Nouvelle demande : Motif de la demande

Faire une nouvelle demande

1 **Motif de demande** 2 **État civil** 3 **Adresse et contact** 4 **Photo / Signature** 5 **Pièces justificatives** 6 **Récapitulatif** 7 **Confirmation**

Motif de la demande * : Champs obligatoires

Je m'inscris pour pouvoir me présenter aux épreuves du permis de conduire ?
 Je demande la fabrication d'un titre de permis de conduire ?
 Je demande un permis de conduire international ?
 Je demande l'échange ou l'enregistrement de mon permis de conduire étranger ?
 Je souhaite signaler une erreur sur mon permis de conduire reçu il y a moins de 6 mois ?

Continuer

Cocher selon votre situation et dans il s'agit : cocher : dans le cadre d'un retour au permis (.....)

Faire une nouvelle demande

1 **Motif de demande** 2 **État civil** 3 **Adresse et contact** 4 **Photo / Signature** 5 **Pièces justificatives** 6 **Récapitulatif** 7 **Confirmation**

Motif de la demande * : Champs obligatoires

Vous avez choisi de faire une demande d'inscription au permis de conduire.

Vous effectuez la demande * pour une personne majeure ou mineure émancipée ?
 pour une personne mineure ?

Il s'agit * d'une inscription pour passer les épreuves du permis de conduire ?
 dans le cadre d'un retour au permis (à la suite d'une invalidation ou annulation du permis de conduire) ?

Cette demande inclut-elle une catégorie lourde ?* Oui ?
 Non

<< Retour **Etape suivante >>**

les 3 documents demandés seront : Valider

Motif de la demande ✕

Le motif est essentiel pour déterminer le contenu des informations nécessaires à la demande. Êtes-vous certain de valider ce motif ? (il ne sera plus modifiable par la suite)

Pour accomplir la démarche il faudra vous munir des pièces suivantes :

1. Un exemplaire photographié ou numérisé d'un justificatif d'identité
2. Un exemplaire photographié ou numérisé d'un justificatif de domicile
3. Un code photo/signature issu d'une cabine photo ou photographe « Agréé service en ligne ANTS » ou une photographie d'identité

Annuler **Valider**

renseigner votre état civil

! Entrez vos prénoms tels qu'ils figurent sur votre pièce d'identité. Les prénoms composés sont séparés par un tiret 'ex: Jean-Pierre'. Un état-civil incomplet risque de conduire au rejet de votre demande.

État civil de la personne concernée par le titre

* : Champs obligatoires

Nom de famille de naissance *
(Nom figurant sur votre acte de naissance. S'il comporte un double tiret, remplacez ce double tiret par un espace)

Nom d'usage
(si nécessaire, ex : nom d'épouse. S'il comporte un double tiret, remplacez ce double tiret par un espace)

Sexe * Femme Homme

1^{er} prénom *
(Entrez vos prénoms dans l'ordre de l'état civil. Les prénoms composés sont séparés par un tiret 'ex: Jean-Pierre')

2^{ème} prénom

3^{ème} prénom

Date de naissance * / / (JJ/MM/AAAA)

Pays de naissance * ▼

Département ou Collectivité d'outre-mer de naissance * ▼

Commune de naissance *

Enregistrer

<< Étape précédente

Étape suivante >>

renseigner votre adresse et coordonnées

Faire une nouvelle demande

1

Motif de demande

2

État civil

3

Adresse et contact

4

Photo / Signature

5

Pièces justificatives

6

Récapitulatif

7

Confirmation

Adresse de la personne concernée par le titre

* : Champs obligatoires

N° de la voie

Extension ▼
(bis, ter, etc)

Type de voie ▼
(avenue, boulevard, etc)

Nom de la voie *

Complément d'adresse
(Étage, escalier, appartement - Immeuble, bâtiment, résidence - Lieu-dit)

Code Postal *

Commune *

Coordonnées où l'on peut vous joindre

* : Champs obligatoires

Adresse mél. *

Téléphone portable
(Recommandé)

Je possède un numéro de téléphone portable étranger ou d'une collectivité d'outre-mer

cliquer sur OUI pour sélectionner directement sur internet votre justificatif d'adresse sur NON vous devrez scanner un justificatif de domicile à la demande

Vérification simplifiée de votre adresse

Je souhaite bénéficier du dispositif « Justif'Adresse » qui permet au Ministère de l'intérieur de vérifier mon adresse de façon automatisée auprès d'un fournisseur de service de mon choix.

Si cette vérification aboutit, elle me dispensera de fournir un justificatif de domicile. Il est néanmoins possible que cette vérification n'aboutisse pas; dans ce cas, je devrais fournir un justificatif de domicile.

Non **Oui**

NB: pour tout renseignement sur la procédure rendez-vous sur : ants.gouv.fr/nos-missions/les-solutions-numeriques/justif-adresse

cocher selon si vous avez des photos avec un code numérique (recommandé)

Mon compte > Nouvelle demande : Photo/Signature

Faire une nouvelle demande


- Motif de demande
- État civil
- Adresse et contact
- Photo / Signature
- Pièces justificatives
- Récapitulatif
- Confirmation

Photo et signature

Merci de sélectionner l'une des options ci-dessous

Je dispose d'une photo et d'une signature numérique – (Plus rapide et sûr)

Saisissez votre code photo signature numérique ci-dessous :



A noter :
Votre photo est de meilleure qualité et est transmise automatiquement à l'administration. Une fois votre démarche en ligne terminée, vous n'avez plus rien à faire.

À savoir : Pour trouver un service photo et signature numérique proche de chez vous, [cliquez ici](#)

Important :
Pour certaines cabines photos, l'envoi du code au système central peut prendre plusieurs heures. Il est recommandé de patienter 24 à 48 heures pour utiliser le code.

Je dispose d'une photo d'identité classique

Vous ne disposez pas encore de photo d'identité ? [Localisez un photographe, une cabine agréée « photo et signature numérique »](#)

Enregistrer << Étape précédente Étape suivante >>

sinon il faudra envoyer le document avec la photo à l'adresse indiquée sur le document

Photo et signature

Merci de sélectionner l'une des options ci-dessous

Je dispose d'une photo et d'une signature numérique – (Plus rapide et sûr)

Je dispose d'une photo d'identité classique



Important :
Une fois votre démarche en ligne terminée, il est nécessaire :
- d'imprimer le formulaire de dépôt;
- de l'envoyer par courrier.

Un allongement du temps de traitement de votre demande est donc à prévoir dû aux délais :
- d'acheminement du courrier;
- de numérisation de votre photo.

Vous ne disposez pas encore de photo d'identité ? [Localisez un photographe, une cabine agréée « photo et signature numérique »](#)

Enregistrer << Étape précédente Étape suivante >>

scanner les documents demandés

[Mon compte](#) > Nouvelle demande : Pièces Justificatives

Faire une nouvelle demande

- 1 Motif de demande
- 2 État civil
- 3 Adresse et contact
- 4 Photo / Signature
- 5 Pièces justificatives
- 6 Récapitulatif
- 7 Confirmation

Pièces justificatives nécessaires à la demande

Pour pouvoir compléter cette demande, vous devez obligatoirement nous fournir les pièces justificatives demandées ci-dessous.

▼ Avis médical (0 page / 6 pages maximum) ?

Si vous n'avez pas encore réalisé la visite médicale, téléchargez [ce document](#). Celui-ci devra être rempli et visé par un médecin agréé par votre préfecture, puis chargé en pièce justificative de la présente demande en ligne.

Si vous avez déjà réalisé la visite médicale, veuillez charger le feuillet bleu remis par votre médecin.

[Joindre un fichier](#)

▼ Justificatif de domicile (0 page / 5 pages maximum)

Veuillez vous assurer que votre justificatif de domicile est daté de moins de six mois.
Pour connaître la liste des justificatifs de domicile acceptés, cliquez [ici](#).

Attention ! Si le justificatif de domicile n'est pas à votre nom, veuillez ajouter via la liste déroulante de pièces complémentaires ci-dessous :
- attestation d'hébergement,
- pièce d'identité de l'hébergeant.

[Joindre un fichier](#)

▼ Pièce d'identité (0 page / 2 pages maximum) ?

Image de la ou des pièces d'identité (pièces d'identité, passeport, titre de séjour)

[Joindre un fichier](#)

Vous pouvez également ajouter jusqu'à 7 pièces justificatives que vous jugez nécessaires

Type de pièce justificative à ajouter
JPG, PNG, BMP, TIFF, PDF (11Mo maximum) [+](#)

[Enregistrer](#) [<< Etape précédente](#) [Etape suivante >>](#)

Cliquer sur étape suivante

Récapitulation des données – Vérifiez les informations soigneusement – si tout est correct et qu'il n'a pas de faute surtout dans l'adresse postale – numéro de téléphone etc....

Validez votre demande

Imprimer et conserver votre justificatif de demande en cliquant sur le lien justificatif (PDF)

numéro de la Demande n° 0000000000000000

Ce justificatif doit être enregistré et/ou conservé

Le document « justificatif » est à envoyer à l'adresse indiquée si vous avez une photo classique afin que l'ANTS établisse votre permis de conduire (garder un double pour vous)

Après obtention du permis vous devez faire une demande de fabrication du permis de conduire