

FLUMilog

Interface graphique v.5.4.0.5

Outil de calculV5.4

Flux Thermiques Détermination des distances d'effets

Utilisateur :	ALR
Société :	SDE
Nom du Projet :	PANHARDMERB2663B4_1
Cellule :	
Commentaire :	
Création du fichier de données d'entrée :	09/10/2020 à 12:01:40 avec l'interface graphique v. 5.4.0.5
Date de création du fichier de résultats :	9/10/20

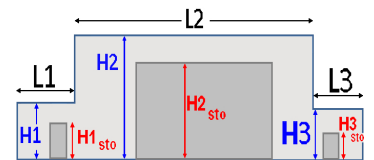
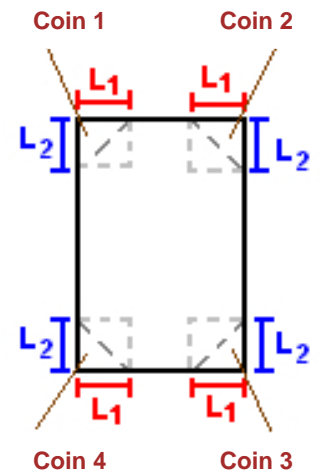
I. DONNEES D'ENTREE :

Donnée Cible

Hauteur de la cible : **1,8 m**

Géométrie Cellule1

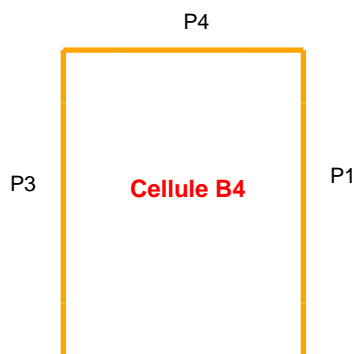
Nom de la Cellule :Cellule B4				
Longueur maximum de la cellule (m)	130,0			
Largeur maximum de la cellule (m)	69,0			
Hauteur maximum de la cellule (m)	13,4			
Coin 1	non tronqué	L1 (m)	0,0	
		L2 (m)	0,0	
Coin 2	non tronqué	L1 (m)	0,0	
		L2 (m)	0,0	
Coin 3	non tronqué	L1 (m)	0,0	
		L2 (m)	0,0	
Coin 4	non tronqué	L1 (m)	0,0	
		L2 (m)	0,0	
Hauteur complexe				
	1	2	3	
L (m)	0,0	0,0	0,0	
H (m)	0,0	0,0	0,0	
H sto (m)	0,0	0,0	0,0	



Toiture

Résistance au feu des poutres (min)	60
Résistance au feu des pannes (min)	15
Matériaux constituant la couverture	metallique multicouches
Nombre d'exutoires	30
Longueur des exutoires (m)	3,0
Largeur des exutoires (m)	2,0

Parois de la cellule : Cellule B4



	Paroi P1	Paroi P2	Paroi P3	Paroi P4
Composantes de la Paroi	Monocomposante	Monocomposante	Monocomposante	Multicomposante
Structure Support	Poteau beton	Poteau beton	Poteau beton	Poteau beton
Nombre de Portes de quais	0	10	0	10
Largeur des portes (m)	0,0	3,0	0,0	3,0
Hauteur des portes (m)	4,0	4,0	4,0	4,0
	<i>Un seul type de paroi</i>	<i>Un seul type de paroi</i>	<i>Un seul type de paroi</i>	<i>Partie en haut à gauche</i>
Matériau	Beton Arme/Cellulaire	bardage double peau	Beton Arme/Cellulaire	Beton Arme/Cellulaire
R(i) : Résistance Structure(min)	120	60	120	120
E(i) : Etanchéité aux gaz (min)	120	15	120	120
I(i) : Critère d'isolation de paroi (min)	120	15	120	120
Y(i) : Résistance des Fixations (min)	120	15	120	120
Largeur (m)				23,0
Hauteur (m)				6,7
				<i>Partie en haut à droite</i>
Matériau				bardage double peau
R(i) : Résistance Structure(min)				60
E(i) : Etanchéité aux gaz (min)				15
I(i) : Critère d'isolation de paroi (min)				15
Y(i) : Résistance des Fixations (min)				15
Largeur (m)				46,0
Hauteur (m)				6,7
				<i>Partie en bas à gauche</i>
Matériau				Beton Arme/Cellulaire
R(i) : Résistance Structure(min)				120
E(i) : Etanchéité aux gaz (min)				120
I(i) : Critère d'isolation de paroi (min)				120
Y(i) : Résistance des Fixations (min)				120
Largeur (m)				23,0
Hauteur (m)				6,7
				<i>Partie en bas à droite</i>
Matériau				bardage double peau
R(i) : Résistance Structure(min)				60
E(i) : Etanchéité aux gaz (min)				15
I(i) : Critère d'isolation de paroi (min)				15
Y(i) : Résistance des Fixations (min)				15
Largeur (m)				46,0
Hauteur (m)				6,7

Stockage de la cellule : Cellule B4

Nombre de niveaux	7
Mode de stockage	Rack

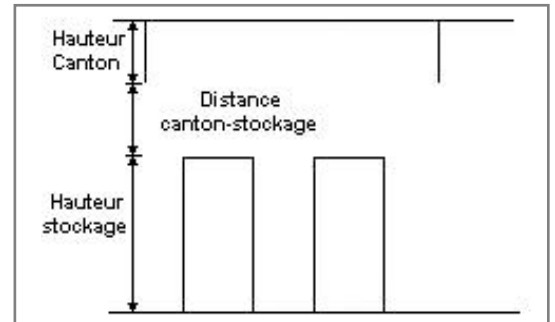
Dimensions

Longueur de stockage	100,0 m
Déport latéral a	0,0 m
Déport latéral b	0,0 m
Longueur de préparation A	15,0 m
Longueur de préparation B	15,0 m
Hauteur maximum de stockage	11,6 m
Hauteur du canton	1,0 m
Ecart entre le haut du stockage et le canton	0,8 m



Stockage en rack

Sens du stockage	dans le sens de la paroi 1
Nombre de double racks	11
Largeur d'un double rack	2,4 m
Nombre de racks simples	2
Largeur d'un rack simple	1,2 m
Largeur des allées entre les racks	3,4 m



Palette type de la cellule Cellule B4

Dimensions Palette

Longueur de la palette :	1,2 m
Largeur de la palette :	0,8 m
Hauteur de la palette :	1,5 m
Volume de la palette :	1,4 m³
Nom de la palette :	2663

Poids total de la palette : **500,0 kg**

Composition de la Palette (Masse en kg)

Bois	PE	PVC	Caoutchouc	NC	NC	NC
50,0	225,0	90,0	135,0	0,0	0,0	0,0

NC	NC	NC	NC	NC	NC	NC
0,0	0,0	0,0	0,0	0,0	0,0	0,0

NC	NC	NC	NC
0,0	0,0	0,0	0,0

Données supplémentaires

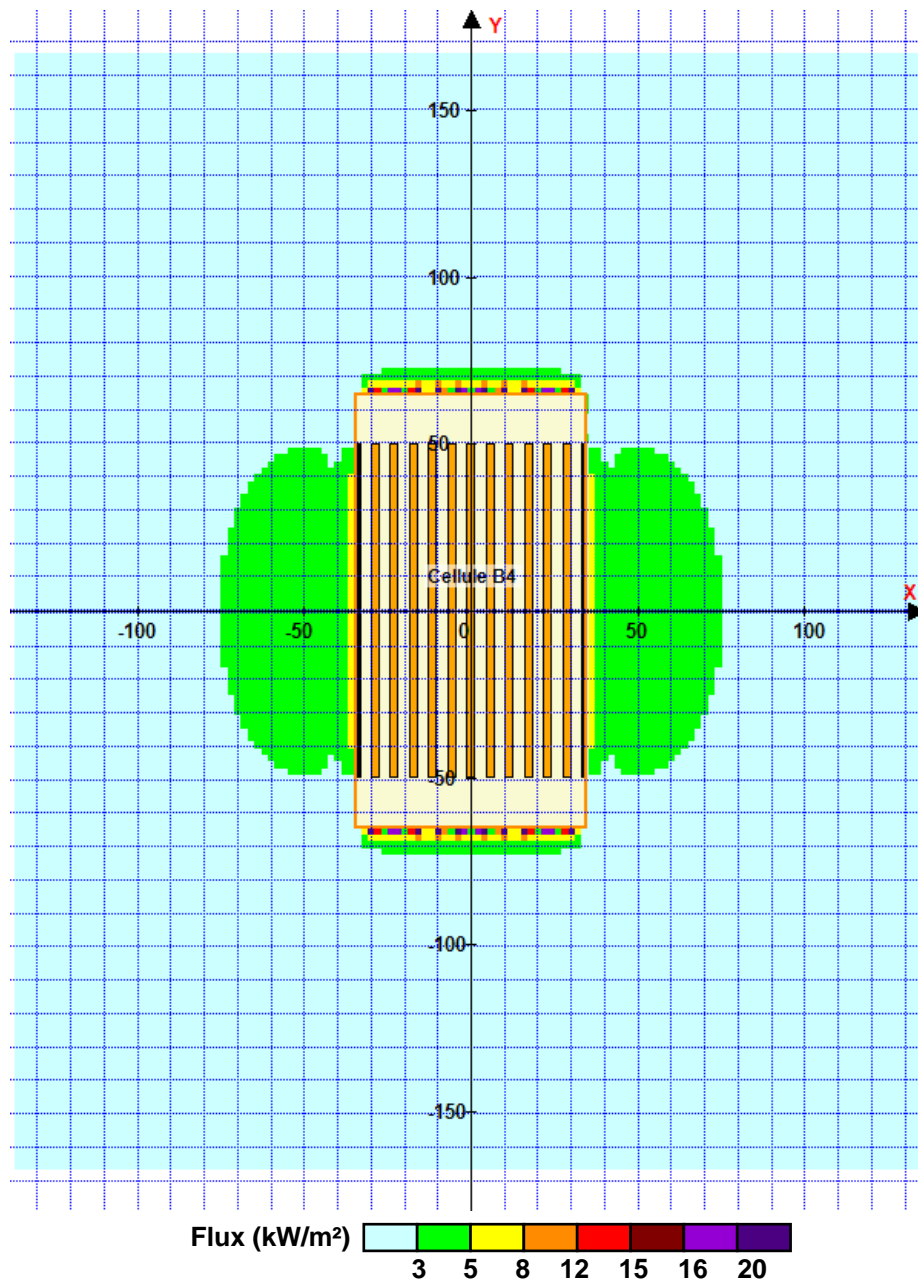
Durée de combustion de la palette :	73,2 min
Puissance dégagée par la palette :	1152,9 kW

II. RESULTATS :

Départ de l'incendie dans la cellule : **Cellule B4**

Durée de l'incendie dans la cellule : **Cellule B4 161,0 min**

Distance d'effets des flux maximum



Pour information : Dans l'environnement proche de la flamme, le transfert convectif de chaleur ne peut être négligé. Il est donc préconisé pour de faibles distances d'effets comprises entre 1 et 5 m de retenir une distance d'effets de 5 m et pour celles comprises entre 6 m et 10 m de retenir 10 m.