



# Observatoire départemental de sécurité routière



DÉPARTEMENT DE LOIR-ET-CHER

Ces données provisoires sont issues des remontées rapides des forces de l'ordre.

## DONNEES GENERALES

### Bilan du mois de novembre 2014

4 personnes sont décédées sur les routes du Loir-et-Cher en novembre 2014, alors qu'aucun accident mortel n'était à déplorer en novembre 2013. Le nombre d'accidents et de blessés en novembre 2014 a peu évolué par rapport à celui de novembre 2013.

<u>Les valeurs mensuelles</u>	Accidents corporels	Tués	Blessés	Blessés hospitalisés	Indice de gravité <sup>1</sup>
<b>Novembre 2014</b>	<b>22</b>	<b>4</b>	<b>27</b>	<b>12</b>	<b>18,2</b>
<b>Novembre 2013</b>	<b>21</b>	<b>0</b>	<b>27</b>	<b>17</b>	<b>0,0</b>
<b>Variation 2013/2014</b>	<b>+ 1 ↑</b>	<b>+ 4 ↑</b>	<b>0</b>	<b>- 5 ↓</b>	<b>+ 18,2 ↑</b>

### Bilan des 11 premiers mois de 2014

Sur les 11 premiers mois de l'année, tous les indicateurs sont à la hausse par rapport à la même période de l'année précédente et 40 personnes ont perdu la vie sur les routes du département.

<u>Les valeurs cumulées</u>	Accidents corporels	Tués	Blessés	Blessés hospitalisés	Indice de gravité
<b>Janvier à novembre 2014</b>	<b>232</b>	<b>40</b>	<b>276</b>	<b>164</b>	<b>17,2</b>
<b>Janvier à novembre 2013</b>	<b>199</b>	<b>28</b>	<b>247</b>	<b>141</b>	<b>14,1</b>
<b>Variation 2014/2013</b>	<b>+ 33 ↑</b>	<b>+ 12 ↑</b>	<b>+ 29 ↑</b>	<b>+ 23 ↑</b>	<b>+ 3,2 ↑</b>

1 L'indice de gravité correspond au nombre de tués pour 100 accidents corporels.

### Comparaison de l'année 2014 aux 5 dernières années (2009 – 2013)

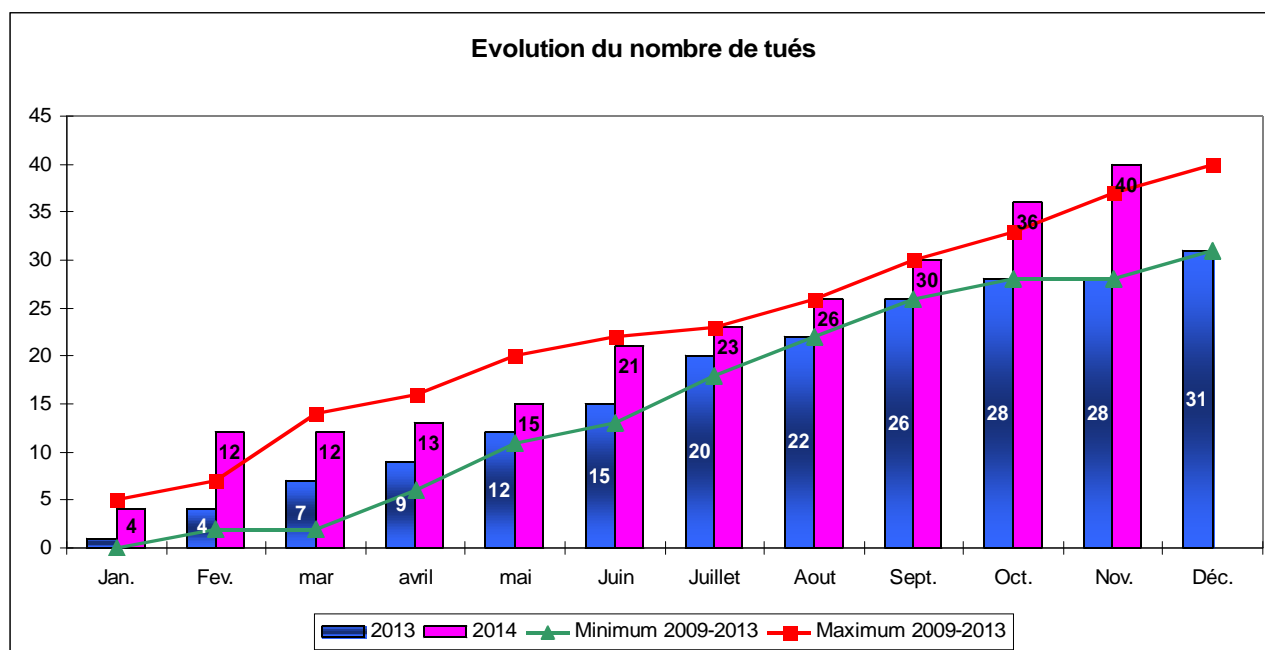
En moyenne, entre 2009 et 2013, le mois de novembre enregistre 28 accidents corporels et 34 blessés. Le mois de novembre 2014 enregistre donc moins d'accidents (22) et moins de blessés (24). En revanche, la gravité des accidents du mois de novembre 2014 est significativement supérieure à celle des mois de novembre compris entre 2009 et 2013.

Cette évolution (baisse du nombre d'accidents et du nombre de blessés mais hausse de la gravité des accidents) se retrouve sur le cumul de janvier à novembre 2014 comparé aux cumuls de 2009 à 2013.

Les valeurs mensuelles	Accidents corporels	Tués	Blessés	Blessés hospitalisés	Indice de gravité
<b>Novembre 2014</b>	<b>22</b>	<b>4</b>	<b>27</b>	<b>12</b>	<b>18,2</b>
Moyenne des mois de novembre de 2009 à 2013	28	2	34	14	7,1
Variation 2014 / moyenne 2009 – 2013	- 6 ↓	+ 2 ↑	- 7 ↓	- 2 ↓	+ 11,0 ↑

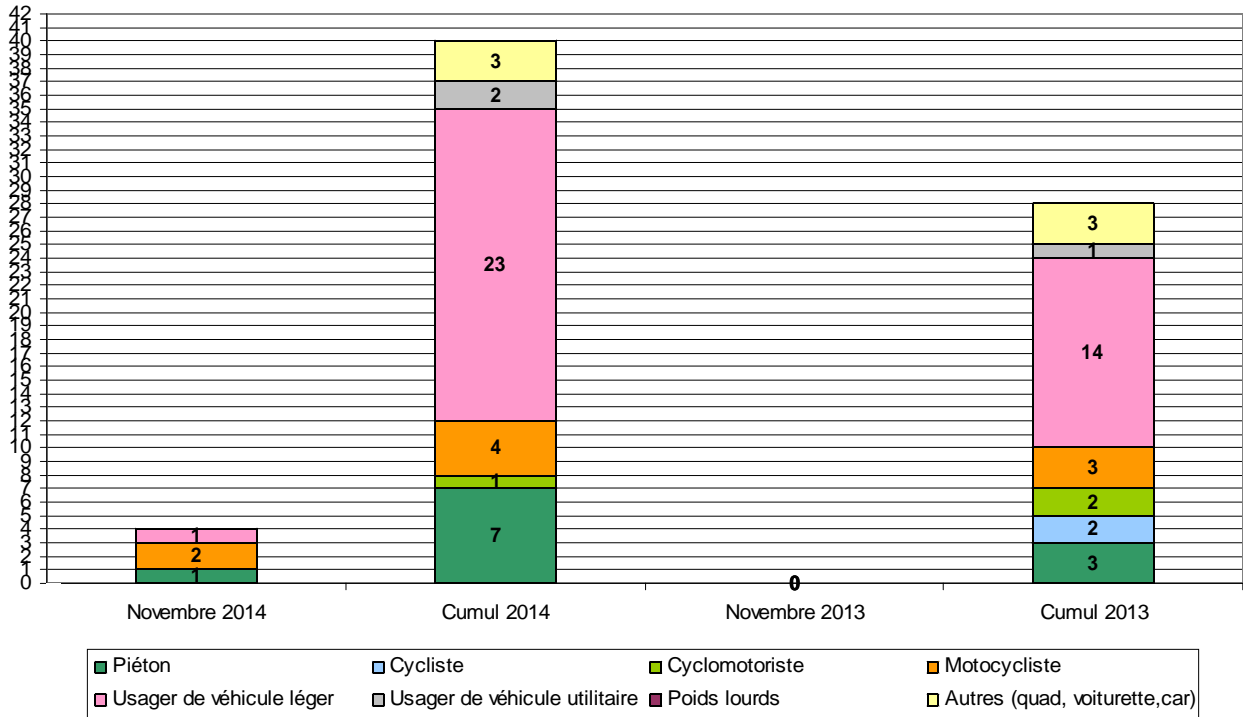
Les valeurs cumulées	Accidents corporels	Tués	Blessés	Blessés hospitalisés	Indice de gravité
<b>Janvier à novembre 2014</b>	<b>232</b>	<b>40</b>	<b>276</b>	<b>164</b>	<b>17,2</b>
Moyenne des cumuls de janvier à novembre entre 2009 et 2013	295	33	375	161	11,2
Variation 2014 / moyenne 2009 – 2013	- 63 ↓	+ 7 ↑	- 99 ↓	+ 3 ↑	+ 6,1 ↑

Depuis 2009, le nombre de tués à fin novembre n'avait jamais dépassé 37. Il est de 40 à fin novembre 2014.

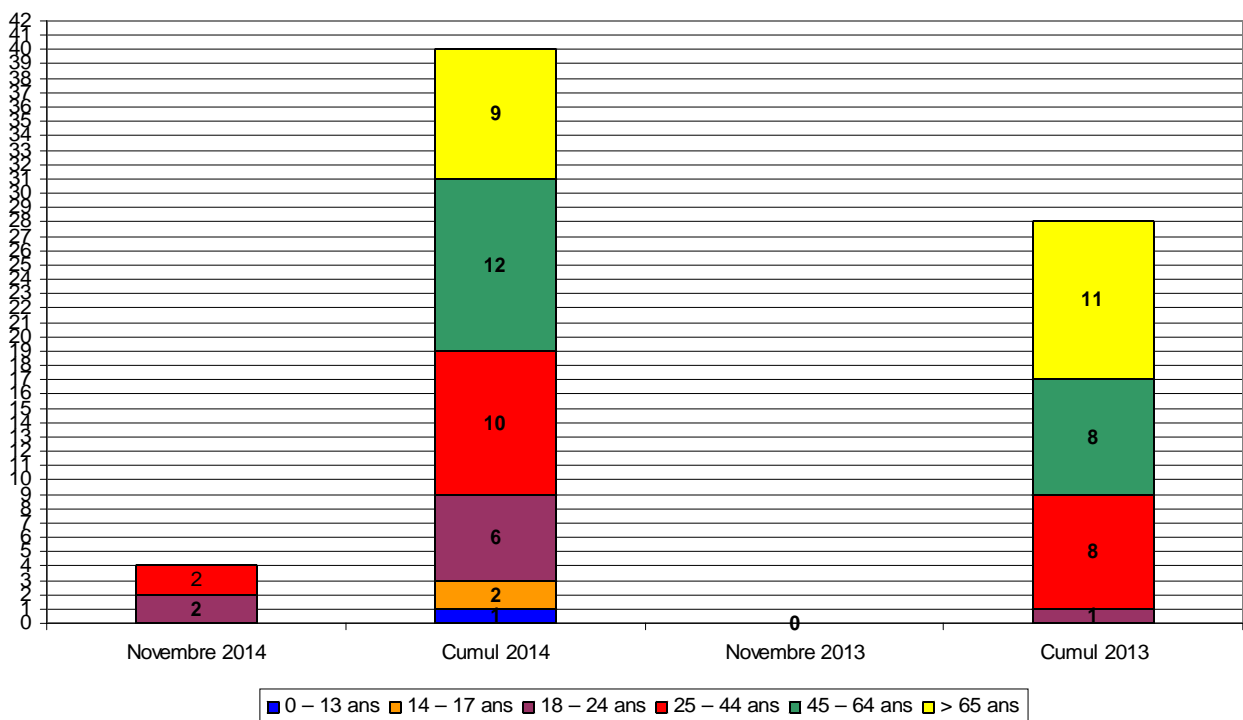


## LES TUES

### Répartition du nombre de tués par catégories d'usagers

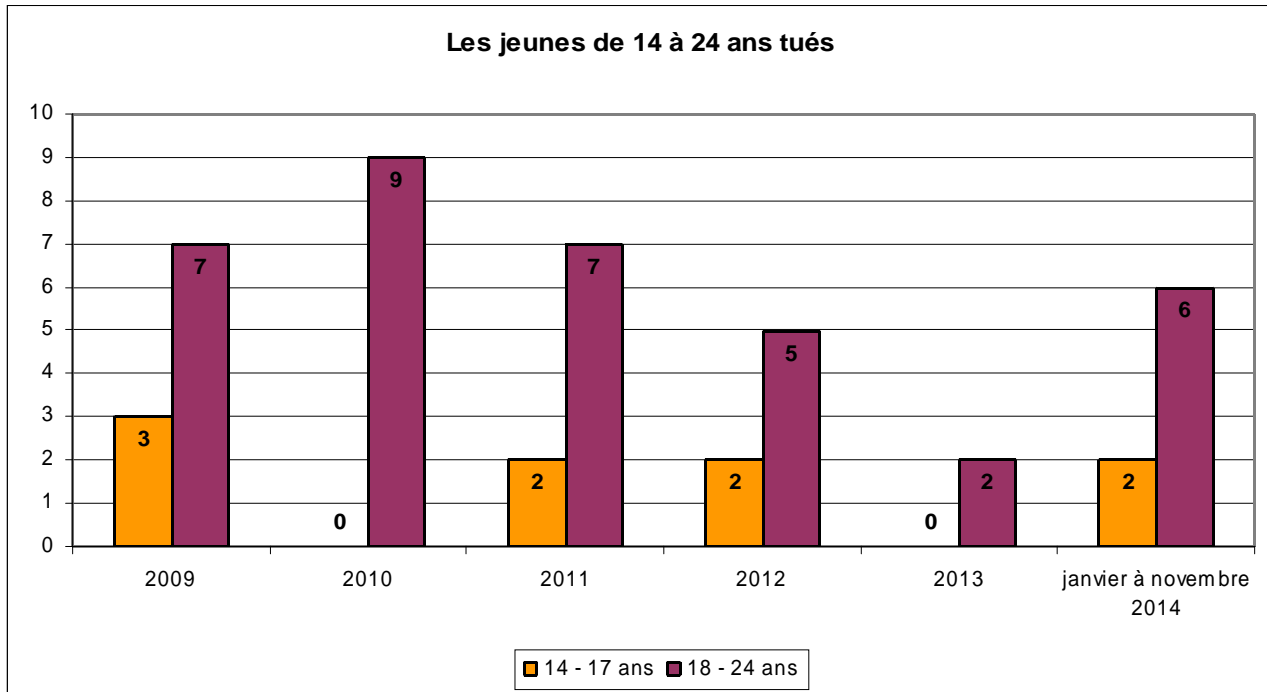


### Répartition du nombre de tués par tranches d'âge

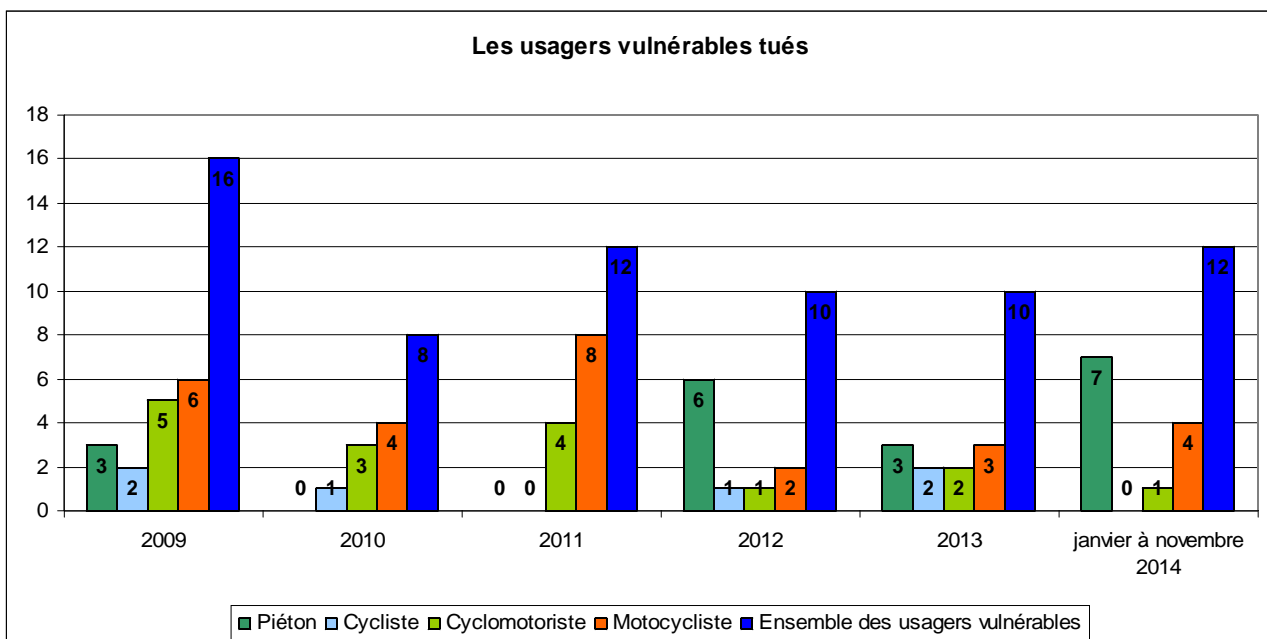


## LES ENJEUX DU DGO

### Les jeunes de 14 à 24 ans



### Les usagers vulnérables



## La vitesse

Les 24 radars « contrôles sanctions automatisés » (radars CSA encore appelés radars automatiques) ont relevé **4 681** excès de vitesse en novembre 2014 (contre 4 407 en novembre 2013, soit une hausse de 6 %).

Ces excès sont dans 94 % des cas des excès de moins de 20 km/h. Toutefois, 15 excès de plus 50 km/h sont à déplorer.

Depuis le début de l'année, les radars CSA ont relevé **55 804** excès de vitesse, contre 72 178 sur la même période en 2013 (soit une baisse de 23 %).

Parallèlement, les forces de l'ordre organisent des contrôles inopinés sur l'ensemble des routes du département. En novembre 2014, **650** excès de vitesse ont été relevés (contre 451 en novembre 2013, soit une hausse de 44 %).

Du 1<sup>er</sup> janvier au 30 novembre 2014, les forces de l'ordre ont relevé **8 768** excès de vitesse contre 7 149 sur la même période en 2013 (soit une hausse de 23 %).

## L'alcool, les stupéfiants et les autres addictions

Parallèlement aux actions de prévention organisées sur l'ensemble du département par tous les acteurs locaux de sécurité routière, les forces de l'ordre organisent de façon régulière des contrôles d'alcoolémie.

Des contrôles pour conduite sous l'emprise de stupéfiants ont également lieu tout comme la verbalisation pour l'utilisation du téléphone portable au volant, véritable fléau à l'origine d'un accident corporel sur dix.

<b>Activités des forces de l'ordre en novembre 2014</b>			
<b>ALCOOL</b>	Nombre de dépistages	8728	2 % des dépistages sont positifs
	Nombre d'infractions relevées	161	
<b>STUPEFIANTS</b>	Nombre de dépistages	66	48% des dépistages sont positifs
	Nombre de dépistages positifs	32	
<b>TELEPHONE</b>	Nombre d'infractions pour circulation avec un appareil à écran en fonctionnement dans le champ de vision du conducteur et ne constituant pas une aide à la conduite	117	