



Recensement 2014 - Résidences principales

Statut d'occupation et type de logement selon l'époque d'achèvement de la construction

200000800-CC Coeur de Sologne (zonage : Epci_2017)

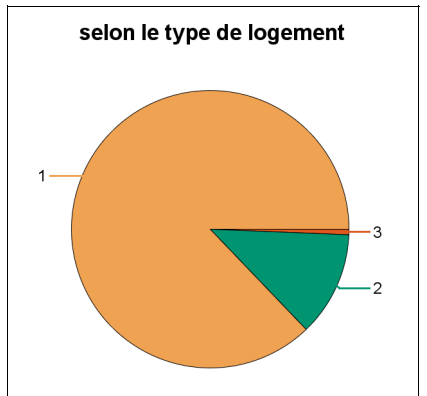
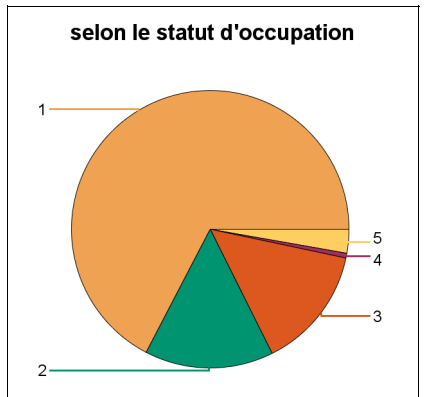
Statut d'occupation Epoque achèv. const.	Propriét	Locataire non HLM	Locataire HLM	Locat meublé, ch. hôtel	Logé gratuit.	Total
Nb selon statut occup.						
Avant 1949						
De 1949 à 1974						
De 1975 à 1981						
De 1982 à 1989						
De 1990 à 1998						
De 1999 à 2003						
De 2004 à 2008						
En cours	3 182	709	675	26	131	4 723
Total	3 182	709	675	26	131	4 723

% selon statut occup.						
Avant 1949						100
De 1949 à 1974						100
De 1975 à 1981						100
De 1982 à 1989						100
De 1990 à 1998						100
De 1999 à 2003						100
De 2004 à 2008						100
En cours	67,36	15,00	14,30	0,56	2,77	100
Total	67,36	15	14,3	0,56	2,77	100

% selon époque achèv.						
Avant 1949						100
De 1949 à 1974						100
De 1975 à 1981						100
De 1982 à 1989						100
De 1990 à 1998						100
De 1999 à 2003						100
De 2004 à 2008						100
En cours	100,00	100,00	100,00	100,00	100,00	100,00
Total	100	100	100	100	100	100

Type de logement Epoque achèv. const.	Maisons		Appartements		Autres		Total	
	Nb.	%	Nb.	%	Nb.	%	Nb.	%
Avant 1949								100
De 1949 à 1974								100
De 1975 à 1981								100
De 1982 à 1989								100
De 1990 à 1998								100
De 1999 à 2003								100
De 2004 à 2008								100
En cours	4 116	87,15	577	12,21	30	0,64	4 723	100
Total	4 116	87,15	577	12,21	30	0,64	4 723	100

Nombre de résidences principales



Statut d'occupation 1, 2,...5 correspondent à l'ordre des colonnes du tableau 1 ci-contre.
Epoque d'achèvement 1, 2,...8 correspondent aux 8 tranches de périodes dans l'ordre des lignes des tableaux.
Type de logement 1, 2 et 3 correspondent aux maisons, appartements et autres.

Source : INSEE (Recensement de 2014)

Date d'émission du document : 15/01/2018



Recensement 2014 - Résidences principales

Statut d'occupation et type de logement selon l'époque d'achèvement de la construction

200018406-CC du Romorantinais et du Monestois (zonage : Epci_2017)

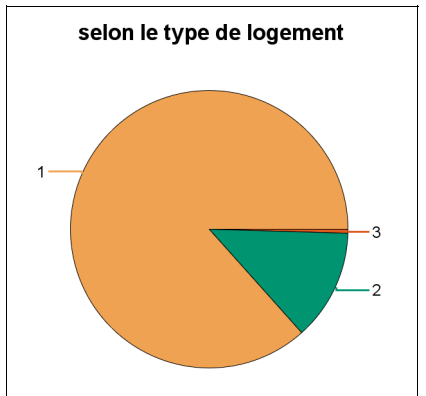
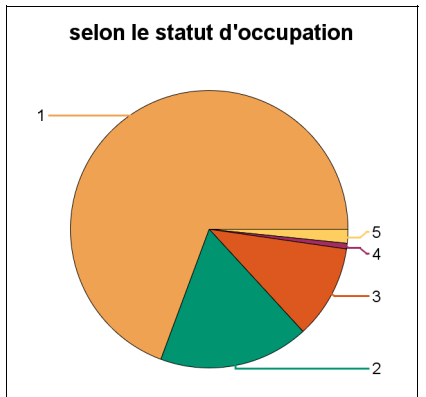
Statut d'occupation Epoque achèv. const.	Propriét	Locataire non HLM	Locataire HLM	Locat meublé, ch. hôtel	Logé gratuit.	Total
Nb selon statut occup.						
Avant 1949						
De 1949 à 1974						
De 1975 à 1981						
De 1982 à 1989						
De 1990 à 1998						
De 1999 à 2003						
De 2004 à 2008						
En cours	10 111	2 549	1 590	95	237	14 582
Total	10 111	2 549	1 590	95	237	14 582

% selon statut occup.						
Avant 1949						100
De 1949 à 1974						100
De 1975 à 1981						100
De 1982 à 1989						100
De 1990 à 1998						100
De 1999 à 2003						100
De 2004 à 2008						100
En cours	69,34	17,48	10,90	0,65	1,63	100
Total	69,34	17,48	10,9	0,65	1,63	100

% selon époque achèv.						
Avant 1949						
De 1949 à 1974						
De 1975 à 1981						
De 1982 à 1989						
De 1990 à 1998						
De 1999 à 2003						
De 2004 à 2008						
En cours	100,00	100,00	100,00	100,00	100,00	100,00
Total	100	100	100	100	100	100

Type de logement Epoque achèv. const.	Maisons		Appartements		Autres		Total	
	Nb.	%	Nb.	%	Nb.	%	Nb.	%
Avant 1949								100
De 1949 à 1974								100
De 1975 à 1981								100
De 1982 à 1989								100
De 1990 à 1998								100
De 1999 à 2003								100
De 2004 à 2008								100
En cours	12 629	86,61	1 885	12,93	68	0,46	14 582	100
Total	12 629	86,61	1 885	12,93	68	0,46	14 582	100

Nombre de résidences principales



Statut d'occupation 1, 2,...5 correspondent à l'ordre des colonnes du tableau 1 ci-contre.
Epoque d'achèvement 1, 2,...8 correspondent aux 8 tranches de périodes dans l'ordre des lignes des tableaux.
Type de logement 1, 2 et 3 correspondent aux maisons, appartements et autres.

Source : INSEE (Recensement de 2014)

Date d'émission du document : 15/01/2018



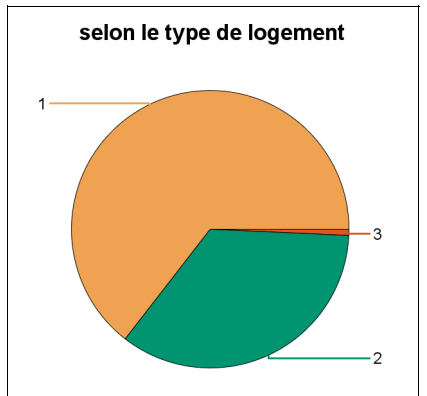
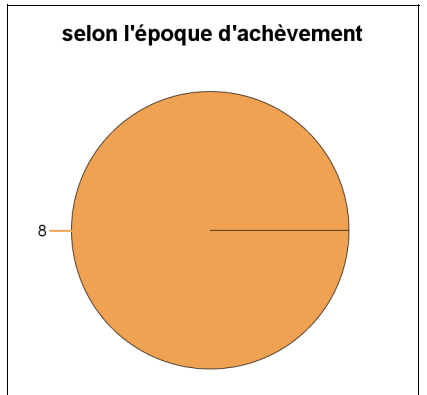
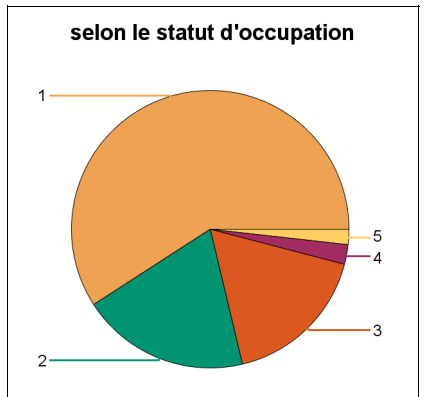
Recensement 2014 - Résidences principales

Statut d'occupation et type de logement selon l'époque d'achèvement de la construction

200030385-CA de Blois "agglompolys" (zonage : Epci_2017)

Statut d'occupation Epoque achèv. const.	Propriét	Locataire non HLM	Locataire HLM	Locat meublé, ch. hôtel	Logé gratuit.	Total
Nb selon statut occup.						
Avant 1949						
De 1949 à 1974						
De 1975 à 1981						
De 1982 à 1989						
De 1990 à 1998						
De 1999 à 2003						
De 2004 à 2008						
En cours	28 265	9 373	8 219	1 093	852	47 802
Total	28 265	9 373	8 219	1 093	852	47 802
% selon statut occup.						
Avant 1949						100
De 1949 à 1974						100
De 1975 à 1981						100
De 1982 à 1989						100
De 1990 à 1998						100
De 1999 à 2003						100
De 2004 à 2008						100
En cours	59,13	19,61	17,19	2,29	1,78	100
Total	59,13	19,61	17,19	2,29	1,78	100
% selon époque achèv.						
Avant 1949						
De 1949 à 1974						
De 1975 à 1981						
De 1982 à 1989						
De 1990 à 1998						
De 1999 à 2003						
De 2004 à 2008						
En cours	100,00	100,00	100,00	100,00	100,00	100,00
Total	100	100	100	100	100	100

Nombre de résidences principales



Type de logement Epoque achèv. const.	Maisons		Appartements		Autres		Total	
	Nb.	%	Nb.	%	Nb.	%	Nb.	%
Avant 1949								100
De 1949 à 1974								100
De 1975 à 1981								100
De 1982 à 1989								100
De 1990 à 1998								100
De 1999 à 2003								100
De 2004 à 2008								100
En cours	30 835	64,51	16 624	34,78	342	0,72	47 802	100
Total	30 835	64,51	16 624	34,78	342	0,72	47 802	100

Statut d'occupation 1, 2,...5 correspondent à l'ordre des colonnes du tableau 1 ci-contre.
Epoque d'achèvement 1, 2,...8 correspondent aux 8 tranches de périodes dans l'ordre des lignes des tableaux.
Type de logement 1, 2 et 3 correspondent aux maisons, appartements et autres.

Source : INSEE (Recensement de 2014)

Date d'émission du document : 15/01/2018

Base de données GéoKit

Mél : geokit.so.es.cgdd@developpement-durable.gouv.fr



Recensement 2014 - Résidences principales

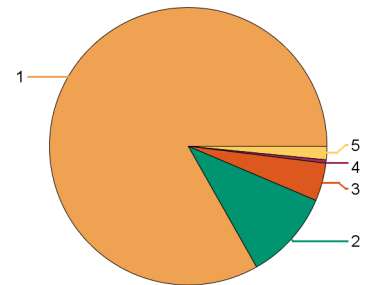
Statut d'occupation et type de logement selon l'époque d'achèvement de la construction

200040772-CC du Perche et Haut Vendômois (zonage : Epci_2017)

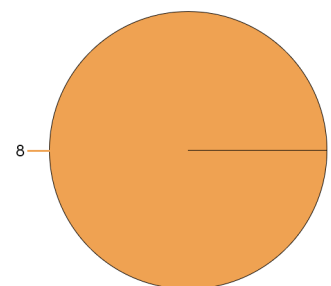
Statut d'occupation Epoque achèv. const.	Propriét	Locataire non HLM	Locataire HLM	Locat meublé, ch. hôtel	Logé gratuit.	Total
Nb selon statut occup.						
Avant 1949						
De 1949 à 1974						
De 1975 à 1981						
De 1982 à 1989						
De 1990 à 1998						
De 1999 à 2003						
De 2004 à 2008						
En cours	3 408	427	181	16	64	4 096
Total	3 408	427	181	16	64	4 096
% selon statut occup.						
Avant 1949						100
De 1949 à 1974						100
De 1975 à 1981						100
De 1982 à 1989						100
De 1990 à 1998						100
De 1999 à 2003						100
De 2004 à 2008						100
En cours	83,19	10,42	4,42	0,39	1,57	100
Total	83,19	10,42	4,42	0,39	1,57	100
% selon époque achèv.						
Avant 1949						
De 1949 à 1974						
De 1975 à 1981						
De 1982 à 1989						
De 1990 à 1998						
De 1999 à 2003						
De 2004 à 2008						
En cours	100,00	100,00	100,00	100,00	100,00	100,00
Total	100	100	100	100	100	100

Nombre de résidences principales

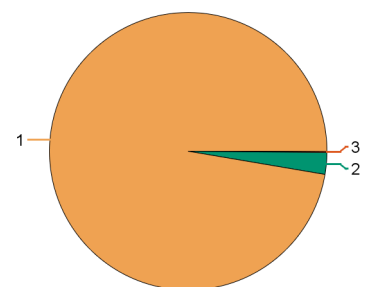
selon le statut d'occupation



selon l'époque d'achèvement



selon le type de logement



Type de logement Epoque achèv. const.	Maisons		Appartements		Autres		Total	
	Nb.	%	Nb.	%	Nb.	%	Nb.	%
Avant 1949								100
De 1949 à 1974								100
De 1975 à 1981								100
De 1982 à 1989								100
De 1990 à 1998								100
De 1999 à 2003								100
De 2004 à 2008								100
En cours	3 987	97,32	103	2,53	6	0,15	4 096	100
Total	3 987	97,32	103	2,53	6	0,15	4 096	100

Statut d'occupation 1, 2,...5 correspondent à l'ordre des colonnes du tableau 1 ci-contre.
Epoque d'achèvement 1, 2,...8 correspondent aux 8 tranches de périodes dans l'ordre des lignes des tableaux.
Type de logement 1, 2 et 3 correspondent aux maisons, appartements et autres.

Source : INSEE (Recensement de 2014)

Date d'émission du document : 15/01/2018

Base de données GéoKit

Mél : geokit.so.es.cgdd@developpement-durable.gouv.fr



Recensement 2014 - Résidences principales

Statut d'occupation et type de logement selon l'époque d'achèvement de la construction

200055481-CC Beauce Val de Loire (zonage : Epci_2017)

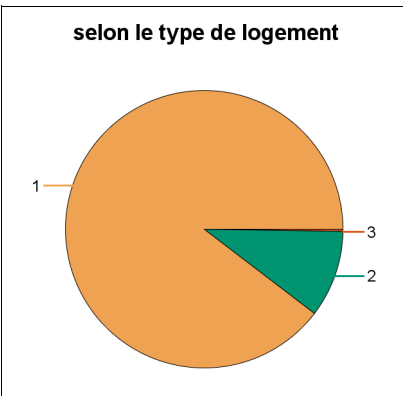
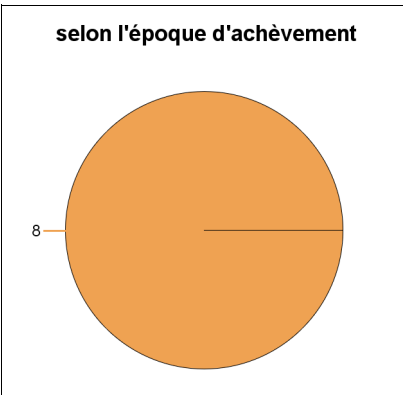
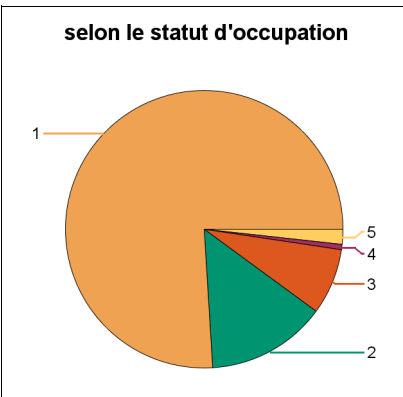
Statut d'occupation Epoque achèv. const.	Propriét	Locataire non HLM	Locataire HLM	Locat meublé, ch. hôtel	Logé gratuit.	Total
Nb selon statut occup.						
Avant 1949						
De 1949 à 1974						
De 1975 à 1981						
De 1982 à 1989						
De 1990 à 1998						
De 1999 à 2003						
De 2004 à 2008						
En cours	6 354	1 167	644	52	146	8 363
Total	6 354	1 167	644	52	146	8 363

% selon statut occup.						
Avant 1949						100
De 1949 à 1974						100
De 1975 à 1981						100
De 1982 à 1989						100
De 1990 à 1998						100
De 1999 à 2003						100
De 2004 à 2008						100
En cours	75,98	13,96	7,70	0,62	1,74	100
Total	75,98	13,96	7,7	0,62	1,74	100

% selon époque achèv.						
Avant 1949						100
De 1949 à 1974						100
De 1975 à 1981						100
De 1982 à 1989						100
De 1990 à 1998						100
De 1999 à 2003						100
De 2004 à 2008						100
En cours	100,00	100,00	100,00	100,00	100,00	100,00
Total	100	100	100	100	100	100

Type de logement Epoque achèv. const.	Maisons		Appartements		Autres		Total	
	Nb.	%	Nb.	%	Nb.	%	Nb.	%
Avant 1949								100
De 1949 à 1974								100
De 1975 à 1981								100
De 1982 à 1989								100
De 1990 à 1998								100
De 1999 à 2003								100
De 2004 à 2008								100
En cours	7 494	89,62	848	10,13	21	0,25	8 363	100
Total	7 494	89,62	848	10,13	21	0,25	8 363	100

Nombre de résidences principales



Statut d'occupation 1, 2,...5 correspondent à l'ordre des colonnes du tableau 1 ci-contre.
Epoque d'achèvement 1, 2,...8 correspondent aux 8 tranches de périodes dans l'ordre des lignes des tableaux.
Type de logement 1, 2 et 3 correspondent aux maisons, appartements et autres.

Source : INSEE (Recensement de 2014)

Date d'émission du document : 15/01/2018

Base de données GéoKit

Mél : geokit.so.es.cgdd@developpement-durable.gouv.fr



Recensement 2014 - Résidences principales

Statut d'occupation et type de logement selon l'époque d'achèvement de la construction

200070183-CC des Terres du Val de Loire (zonage : Epci_2017)

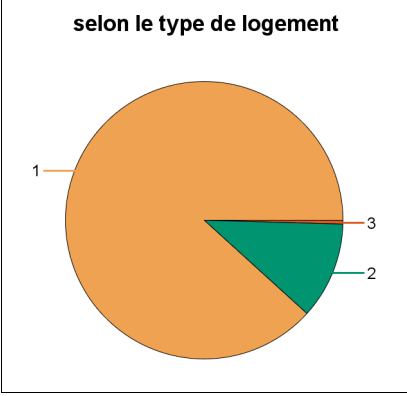
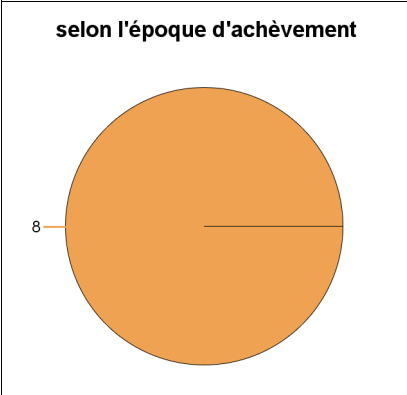
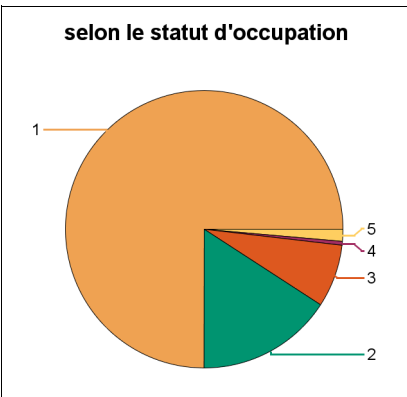
Statut d'occupation Epoque achèv. const.	Propriét	Locataire non HLM	Locataire HLM	Locat meublé, ch. hôtel	Logé gratuit.	Total
Nb selon statut occup.						
Avant 1949						
De 1949 à 1974						
De 1975 à 1981						
De 1982 à 1989						
De 1990 à 1998						
De 1999 à 2003						
De 2004 à 2008						
En cours	14 497	3 065	1 415	87	270	19 334
Total	14 497	3 065	1 415	87	270	19 334

% selon statut occup.						
Avant 1949						100
De 1949 à 1974						100
De 1975 à 1981						100
De 1982 à 1989						100
De 1990 à 1998						100
De 1999 à 2003						100
De 2004 à 2008						100
En cours	74,98	15,85	7,32	0,45	1,40	100
Total	74,98	15,85	7,32	0,45	1,4	100

% selon époque achèv.						
Avant 1949						100
De 1949 à 1974						100
De 1975 à 1981						100
De 1982 à 1989						100
De 1990 à 1998						100
De 1999 à 2003						100
De 2004 à 2008						100
En cours	100,00	100,00	100,00	100,00	100,00	100,00
Total	100	100	100	100	100	100

Type de logement Epoque achèv. const.	Maisons		Appartements		Autres		Total	
	Nb.	%	Nb.	%	Nb.	%	Nb.	%
Avant 1949								100
De 1949 à 1974								100
De 1975 à 1981								100
De 1982 à 1989								100
De 1990 à 1998								100
De 1999 à 2003								100
De 2004 à 2008								100
En cours	17 065	88,26	2 183	11,29	86	0,45	19 334	100
Total	17 065	88,26	2 183	11,29	86	0,45	19 334	100

Nombre de résidences principales



Statut d'occupation 1, 2,...5 correspondent à l'ordre des colonnes du tableau 1 ci-contre.
Epoque d'achèvement 1, 2,...8 correspondent aux 8 tranches de périodes dans l'ordre des lignes des tableaux.
Type de logement 1, 2 et 3 correspondent aux maisons, appartements et autres.

Source : INSEE (Recensement de 2014)

Date d'émission du document : 15/01/2018

Base de données GéoKit

Mél : geokit.so.es.cgdd@developpement-durable.gouv.fr



Recensement 2014 - Résidences principales

Statut d'occupation et type de logement selon l'époque d'achèvement de la construction

200072064-CC Val-De-Cher-Controis (zonage : Epci_2017)

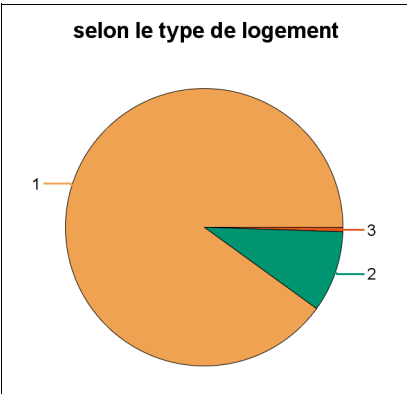
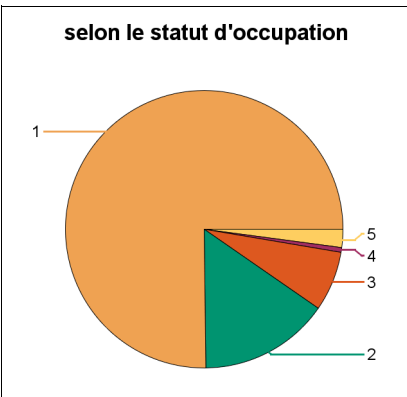
Statut d'occupation Epoque achèv. const.	Propriét	Locataire non HLM	Locataire HLM	Locat meublé, ch. hôtel	Logé gratuit.	Total
Nb selon statut occup.						
Avant 1949						
De 1949 à 1974						
De 1975 à 1981						
De 1982 à 1989						
De 1990 à 1998						
De 1999 à 2003						
De 2004 à 2008						
En cours	15 999	3 228	1 485	118	450	21 279
Total	15 999	3 228	1 485	118	450	21 279

% selon statut occup.						
Avant 1949						100
De 1949 à 1974						100
De 1975 à 1981						100
De 1982 à 1989						100
De 1990 à 1998						100
De 1999 à 2003						100
De 2004 à 2008						100
En cours	75,19	15,17	6,98	0,55	2,11	100
Total	75,19	15,17	6,98	0,55	2,11	100

% selon époque achèv.						
Avant 1949						100
De 1949 à 1974						100
De 1975 à 1981						100
De 1982 à 1989						100
De 1990 à 1998						100
De 1999 à 2003						100
De 2004 à 2008						100
En cours	100,00	100,00	100,00	100,00	100,00	100,00
Total	100	100	100	100	100	100

Type de logement Epoque achèv. const.	Maisons		Appartements		Autres		Total	
	Nb.	%	Nb.	%	Nb.	%	Nb.	%
Avant 1949								100
De 1949 à 1974								100
De 1975 à 1981								100
De 1982 à 1989								100
De 1990 à 1998								100
De 1999 à 2003								100
De 2004 à 2008								100
En cours	19 155	90,02	2 012	9,45	112	0,53	21 279	100
Total	19 155	90,02	2 012	9,45	112	0,53	21 279	100

Nombre de résidences principales



Statut d'occupation 1, 2,...5 correspondent à l'ordre des colonnes du tableau 1 ci-contre.
Epoque d'achèvement 1, 2,...8 correspondent aux 8 tranches de périodes dans l'ordre des lignes des tableaux.
Type de logement 1, 2 et 3 correspondent aux maisons, appartements et autres.

Source : INSEE (Recensement de 2014)

Date d'émission du document : 15/01/2018

Base de données GéoKit

Mél : geokit.so.es.cgdd@developpement-durable.gouv.fr



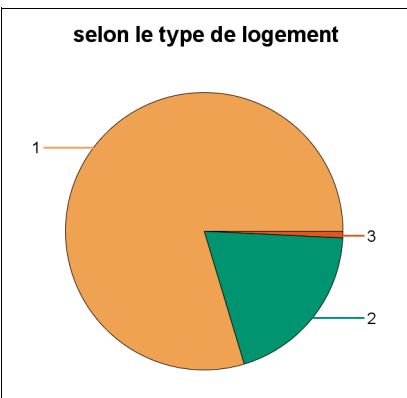
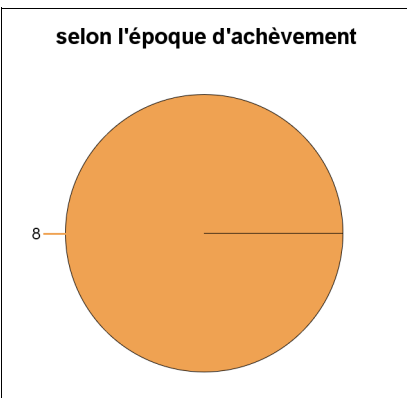
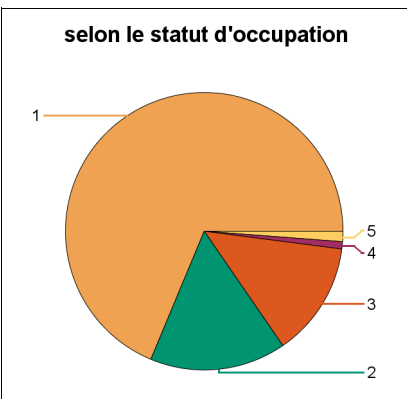
Recensement 2014 - Résidences principales

Statut d'occupation et type de logement selon l'époque d'achèvement de la construction

200072072-CA Territoires Vendômois (zonage : Epci_2017)

Statut d'occupation Epoque achèv. const.	Propriét	Locataire non HLM	Locataire HLM	Locat meublé, ch. hôtel	Logé gratuit.	Total
Nb selon statut occup.						
Avant 1949						
De 1949 à 1974						
De 1975 à 1981						
De 1982 à 1989						
De 1990 à 1998						
De 1999 à 2003						
De 2004 à 2008						
En cours	16 770	3 874	3 261	207	293	24 406
Total	16 770	3 874	3 261	207	293	24 406
% selon statut occup.						
Avant 1949						100
De 1949 à 1974						100
De 1975 à 1981						100
De 1982 à 1989						100
De 1990 à 1998						100
De 1999 à 2003						100
De 2004 à 2008						100
En cours	68,72	15,87	13,36	0,85	1,20	100
Total	68,72	15,87	13,36	0,85	1,2	100
% selon époque achèv.						
Avant 1949						
De 1949 à 1974						
De 1975 à 1981						
De 1982 à 1989						
De 1990 à 1998						
De 1999 à 2003						
De 2004 à 2008						
En cours	100,00	100,00	100,00	100,00	100,00	100,00
Total	100	100	100	100	100	100

Nombre de résidences principales



Type de logement Epoque achèv. const.	Maisons		Appartements		Autres		Total	
	Nb.	%	Nb.	%	Nb.	%	Nb.	%
Avant 1949								100
De 1949 à 1974								100
De 1975 à 1981								100
De 1982 à 1989								100
De 1990 à 1998								100
De 1999 à 2003								100
De 2004 à 2008								100
En cours	19 440	79,65	4 776	19,57	190	0,78	24 406	100
Total	19 440	79,65	4 776	19,57	190	0,78	24 406	100

Statut d'occupation 1, 2,...5 correspondent à l'ordre des colonnes du tableau 1 ci-contre.
Epoque d'achèvement 1, 2,...8 correspondent aux 8 tranches de périodes dans l'ordre des lignes des tableaux.
Type de logement 1, 2 et 3 correspondent aux maisons, appartements et autres.

Source : INSEE (Recensement de 2014)

Date d'émission du document : 15/01/2018



Recensement 2014 - Résidences principales

Statut d'occupation et type de logement selon l'époque d'achèvement de la construction

244100293-CC des Collines du Perche (zonage : Epci_2017)

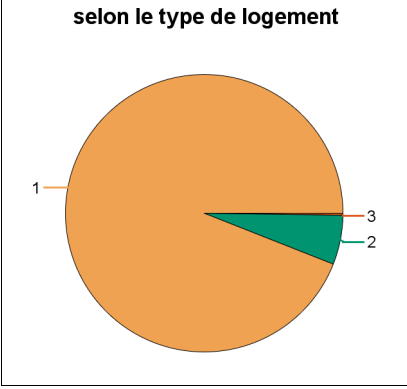
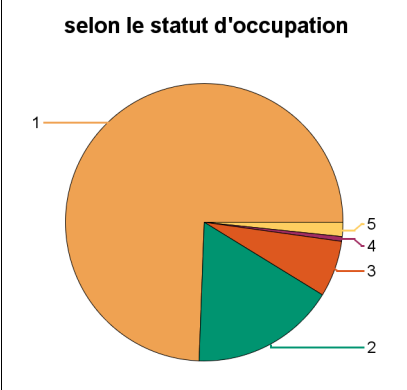
Statut d'occupation Epoque achèv. const.	Propriét	Locataire non HLM	Locataire HLM	Locat meublé, ch. hôtel	Logé gratuit.	Total
Nb selon statut occup.						
Avant 1949						
De 1949 à 1974						
De 1975 à 1981						
De 1982 à 1989						
De 1990 à 1998						
De 1999 à 2003						
De 2004 à 2008						
En cours	2 196	496	194	16	49	2 952
Total	2 196	496	194	16	49	2 952

% selon statut occup.						
Avant 1949						100
De 1949 à 1974						100
De 1975 à 1981						100
De 1982 à 1989						100
De 1990 à 1998						100
De 1999 à 2003						100
De 2004 à 2008						100
En cours	74,41	16,82	6,56	0,55	1,65	100
Total	74,41	16,82	6,56	0,55	1,65	100

% selon époque achèv.						
Avant 1949						100
De 1949 à 1974						100
De 1975 à 1981						100
De 1982 à 1989						100
De 1990 à 1998						100
De 1999 à 2003						100
De 2004 à 2008						100
En cours	100,00	100,00	100,00	100,00	100,00	100,00
Total	100	100	100	100	100	100

Type de logement Epoque achèv. const.	Maisons		Appartements		Autres		Total	
	Nb.	%	Nb.	%	Nb.	%	Nb.	%
Avant 1949								100
De 1949 à 1974								100
De 1975 à 1981								100
De 1982 à 1989								100
De 1990 à 1998								100
De 1999 à 2003								100
De 2004 à 2008								100
En cours	2 775	94,02	170	5,74	7	0,24	2 952	100
Total	2 775	94,02	170	5,74	7	0,24	2 952	100

Nombre de résidences principales



Statut d'occupation 1, 2,...5 correspondent à l'ordre des colonnes du tableau 1 ci-contre.
Epoque d'achèvement 1, 2,...8 correspondent aux 8 tranches de périodes dans l'ordre des lignes des tableaux.
Type de logement 1, 2 et 3 correspondent aux maisons, appartements et autres.

Source : INSEE (Recensement de 2014)

Date d'émission du document : 15/01/2018

Base de données GéoKit

Mél : geokit.so.es.cgdd@developpement-durable.gouv.fr



Recensement 2014 - Résidences principales

Statut d'occupation et type de logement selon l'époque d'achèvement de la construction

244100780-CC de la Sologne des Etangs (zonage : Epci_2017)

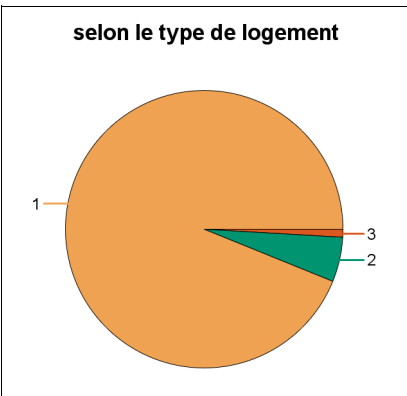
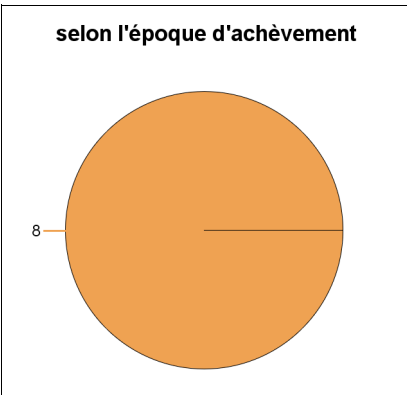
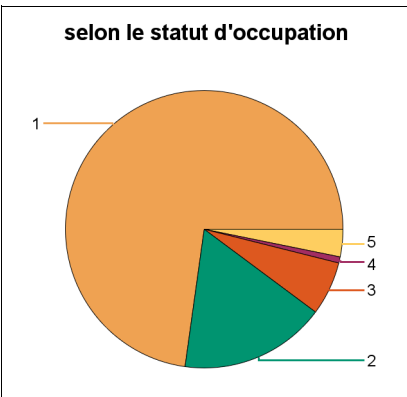
Statut d'occupation Epoque achèv. const.	Propriét	Locataire non HLM	Locataire HLM	Locat meublé, ch. hôtel	Logé gratuit.	Total
Nb selon statut occup.						
Avant 1949						
De 1949 à 1974						
De 1975 à 1981						
De 1982 à 1989						
De 1990 à 1998						
De 1999 à 2003						
De 2004 à 2008						
En cours	2 561	599	220	25	113	3 518
Total	2 561	599	220	25	113	3 518

% selon statut occup.						
Avant 1949						100
De 1949 à 1974						100
De 1975 à 1981						100
De 1982 à 1989						100
De 1990 à 1998						100
De 1999 à 2003						100
De 2004 à 2008						100
En cours	72,79	17,03	6,26	0,72	3,20	100
Total	72,79	17,03	6,26	0,72	3,2	100

% selon époque achèv.						
Avant 1949						
De 1949 à 1974						
De 1975 à 1981						
De 1982 à 1989						
De 1990 à 1998						
De 1999 à 2003						
De 2004 à 2008						
En cours	100,00	100,00	100,00	100,00	100,00	100,00
Total	100	100	100	100	100	100

Type de logement Epoque achèv. const.	Maisons		Appartements		Autres		Total	
	Nb.	%	Nb.	%	Nb.	%	Nb.	%
Avant 1949								100
De 1949 à 1974								100
De 1975 à 1981								100
De 1982 à 1989								100
De 1990 à 1998								100
De 1999 à 2003								100
De 2004 à 2008								100
En cours	3 303	93,87	183	5,21	32	0,92	3 518	100
Total	3 303	93,87	183	5,21	32	0,92	3 518	100

Nombre de résidences principales



Statut d'occupation 1, 2,...5 correspondent à l'ordre des colonnes du tableau 1 ci-contre.
Epoque d'achèvement 1, 2,...8 correspondent aux 8 tranches de périodes dans l'ordre des lignes des tableaux.
Type de logement 1, 2 et 3 correspondent aux maisons, appartements et autres.

Source : INSEE (Recensement de 2014)

Date d'émission du document : 15/01/2018

Base de données GéoKit

Mél : geokit.so.es.cgdd@developpement-durable.gouv.fr



Recensement 2014 - Résidences principales

Statut d'occupation et type de logement selon l'époque d'achèvement de la construction

244100798-CC du Grand Chambord (zonage : Epci_2017)

Statut d'occupation Epoque achèv. const.	Propriét	Locataire non HLM	Locataire HLM	Locat meublé, ch. hôtel	Logé gratuit.	Total
Nb selon statut occup.						
Avant 1949						
De 1949 à 1974						
De 1975 à 1981						
De 1982 à 1989						
De 1990 à 1998						
De 1999 à 2003						
De 2004 à 2008						
En cours	6 832	1 279	483	46	195	8 836
Total	6 832	1 279	483	46	195	8 836

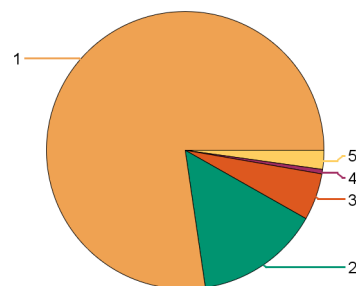
% selon statut occup.						
Avant 1949						100
De 1949 à 1974						100
De 1975 à 1981						100
De 1982 à 1989						100
De 1990 à 1998						100
De 1999 à 2003						100
De 2004 à 2008						100
En cours	77,32	14,48	5,46	0,53	2,21	100
Total	77,32	14,48	5,46	0,53	2,21	100

% selon époque achèv.						
Avant 1949						100,00
De 1949 à 1974						100,00
De 1975 à 1981						100,00
De 1982 à 1989						100,00
De 1990 à 1998						100,00
De 1999 à 2003						100,00
De 2004 à 2008						100,00
En cours	100,00	100,00	100,00	100,00	100,00	100,00
Total	100	100	100	100	100	100

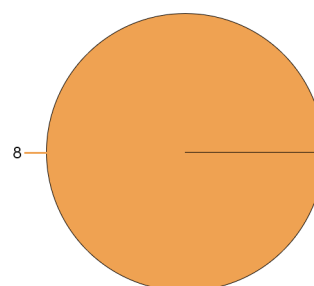
Type de logement Epoque achèv. const.	Maisons		Appartements		Autres		Total	
	Nb.	%	Nb.	%	Nb.	%	Nb.	%
Avant 1949								100
De 1949 à 1974								100
De 1975 à 1981								100
De 1982 à 1989								100
De 1990 à 1998								100
De 1999 à 2003								100
De 2004 à 2008								100
En cours	8 392	94,98	421	4,76	23	0,26	8 836	100
Total	8 392	94,98	421	4,76	23	0,26	8 836	100

Nombre de résidences principales

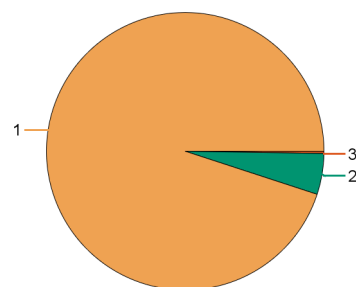
selon le statut d'occupation



selon l'époque d'achèvement



selon le type de logement



Statut d'occupation 1, 2,...5 correspondent à l'ordre des colonnes du tableau 1 ci-contre.
Epoque d'achèvement 1, 2,...8 correspondent aux 8 tranches de périodes dans l'ordre des lignes des tableaux.
Type de logement 1, 2 et 3 correspondent aux maisons, appartements et autres.

Source : INSEE (Recensement de 2014)

Date d'émission du document : 15/01/2018

Base de données GéoKit

Mél : geokit.so.es.cgdd@developpement-durable.gouv.fr



Recensement 2014 - Résidences principales

Statut d'occupation et type de logement selon l'époque d'achèvement de la construction

244100806-CC de la Sologne des Rivières (zonage : Epci_2017)

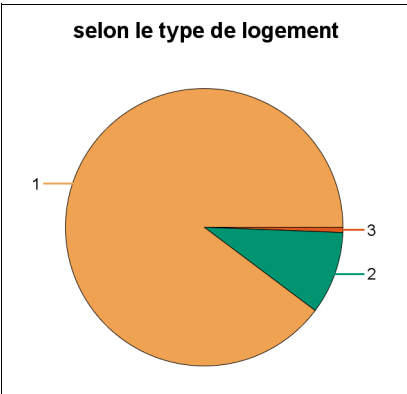
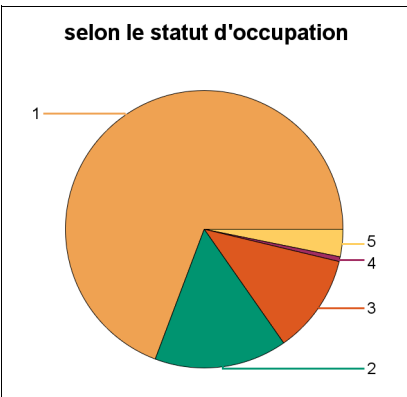
Statut d'occupation Epoque achèv. const.	Propriét	Locataire non HLM	Locataire HLM	Locat meublé, ch. hôtel	Logé gratuit.	Total
Nb selon statut occup.						
Avant 1949						
De 1949 à 1974						
De 1975 à 1981						
De 1982 à 1989						
De 1990 à 1998						
De 1999 à 2003						
De 2004 à 2008						
En cours	3 866	862	645	31	178	5 583
Total	3 866	862	645	31	178	5 583

% selon statut occup.						
Avant 1949						100
De 1949 à 1974						100
De 1975 à 1981						100
De 1982 à 1989						100
De 1990 à 1998						100
De 1999 à 2003						100
De 2004 à 2008						100
En cours	69,26	15,45	11,55	0,55	3,19	100
Total	69,26	15,45	11,55	0,55	3,19	100

% selon époque achèv.						
Avant 1949						
De 1949 à 1974						
De 1975 à 1981						
De 1982 à 1989						
De 1990 à 1998						
De 1999 à 2003						
De 2004 à 2008						
En cours	100,00	100,00	100,00	100,00	100,00	100,00
Total	100	100	100	100	100	100

Type de logement Epoque achèv. const.	Maisons		Appartements		Autres		Total	
	Nb.	%	Nb.	%	Nb.	%	Nb.	%
Avant 1949								100
De 1949 à 1974								100
De 1975 à 1981								100
De 1982 à 1989								100
De 1990 à 1998								100
De 1999 à 2003								100
De 2004 à 2008								100
En cours	5 010	89,75	538	9,64	34	0,61	5 583	100
Total	5 010	89,75	538	9,64	34	0,61	5 583	100

Nombre de résidences principales



Statut d'occupation 1, 2,...5 correspondent à l'ordre des colonnes du tableau 1 ci-contre.
Epoque d'achèvement 1, 2,...8 correspondent aux 8 tranches de périodes dans l'ordre des lignes des tableaux.
Type de logement 1, 2 et 3 correspondent aux maisons, appartements et autres.

Source : INSEE (Recensement de 2014)

Date d'émission du document : 15/01/2018

Base de données GéoKit

Mél : geokit.so.es.cgdd@developpement-durable.gouv.fr