

# Observatoire départemental de la sécurité routière



DÉPARTEMENT DE LOIR-ET-CHER

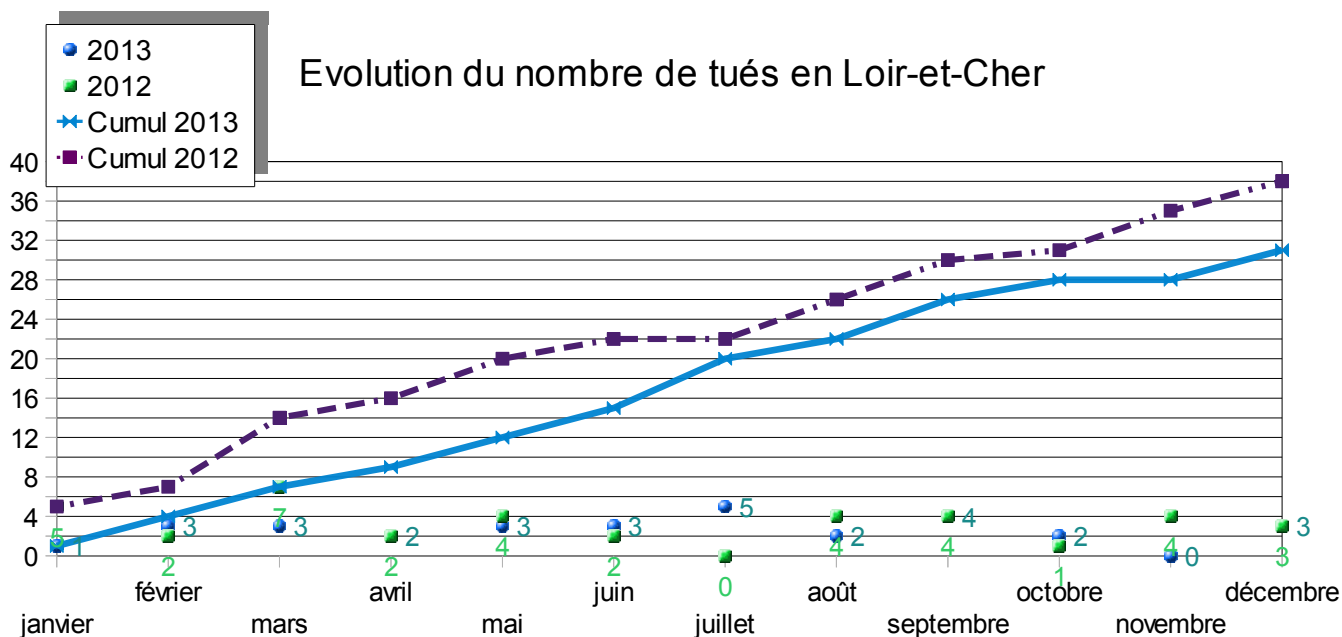
Ces données sont issues des remontées rapides des forces de l'ordre.

## Bilan du mois de décembre 2013

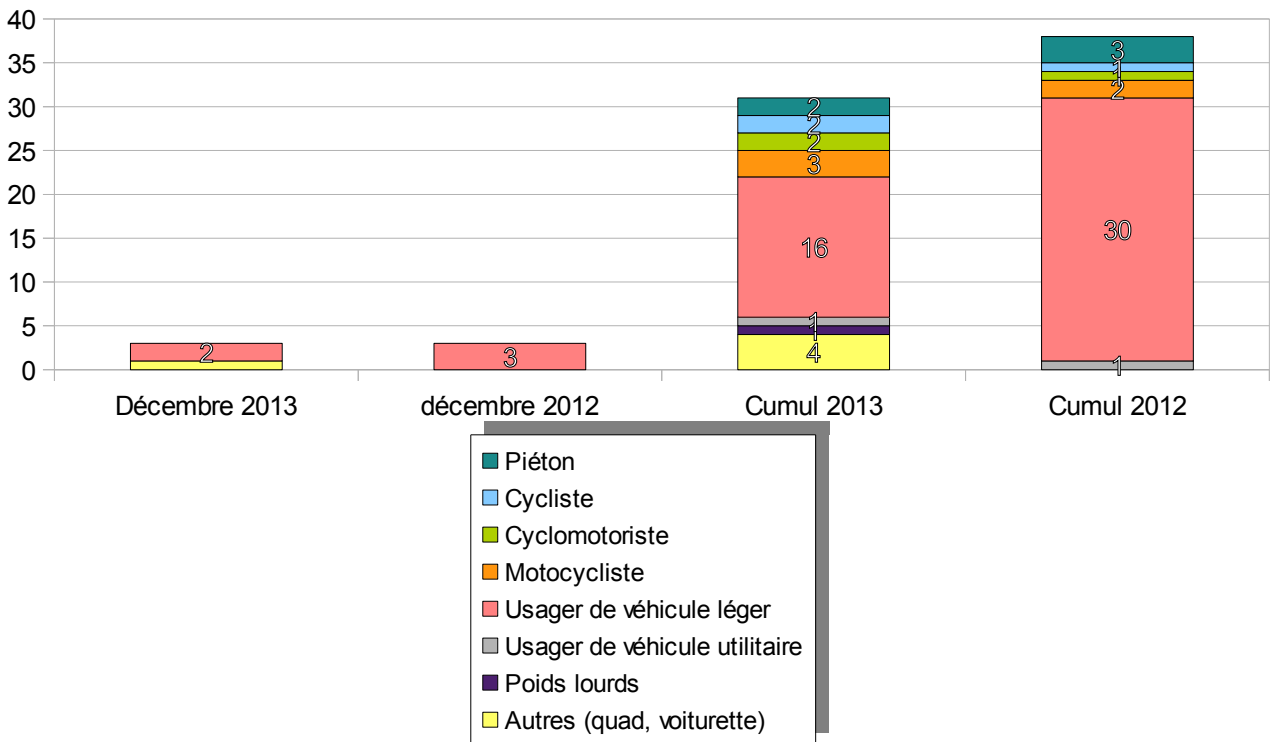
	Accidents corporels	Tués	Blessés	Blessés hospitalisés
<b>décembre 2013</b>	<b>24</b>	<b>3</b>	<b>29</b>	<b>18</b>
décembre 2012	42	3	58	12
Variation	- 18	0	- 29	+ 6
Evolution 2012/2013	- 42,9 %	-	- 50,0 %	+ 50,0 %
Evolution nationale				

## Bilan de l'année 2013

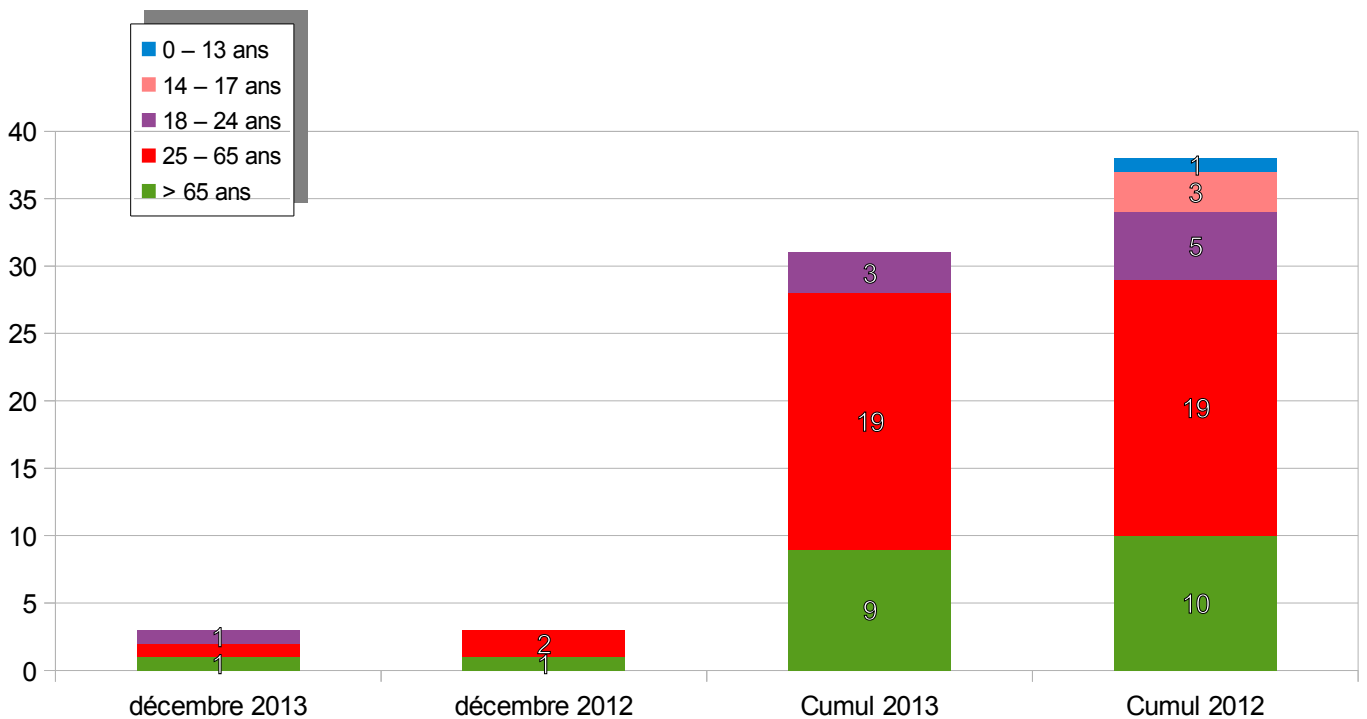
	Accidents corporels	Tués	Blessés	Blessés hospitalisés
<b>Janvier à décembre 2013</b>	<b>223</b>	<b>31</b>	<b>276</b>	<b>159</b>
Janvier à décembre 2012	327	38	453	177
Variation	- 104	- 7	- 177	- 18
Evolution 2012/2013	- 31,8 %	- 18,4 %	- 39,1 %	- 10,2 %
Evolution nationale				



## Répartition du nombre de tués par catégories d'usagers



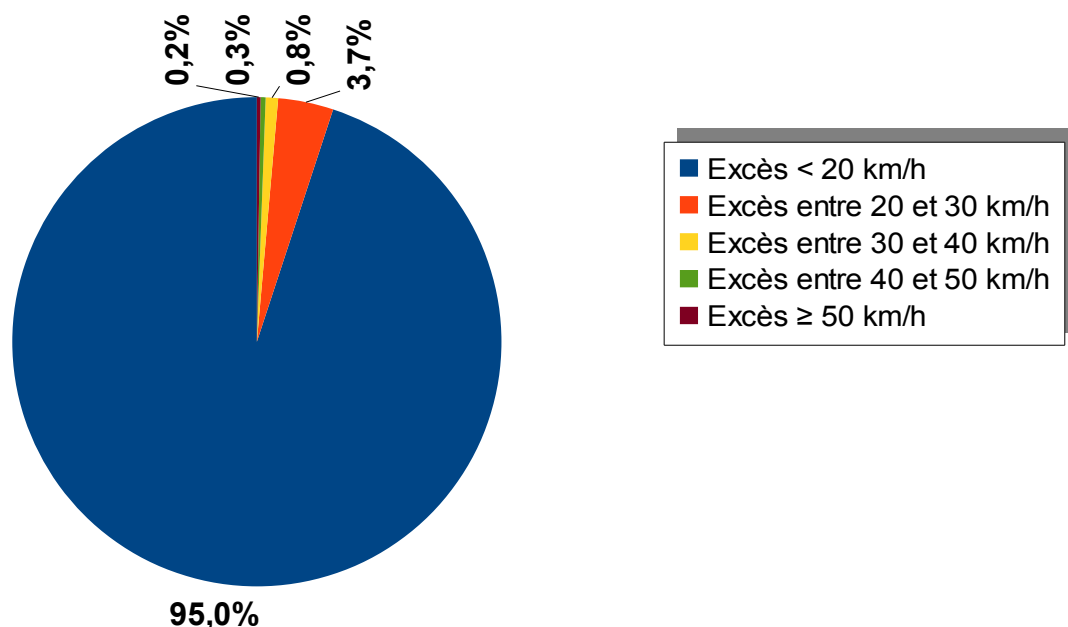
## Répartition du nombre de tués par tranches d'âge



## Le Plan Départemental de Contrôles Routiers (PDCR)

Nombre d'excès de vitesse relevés par les radars « contrôles sanctions automatisés » (CSA)

Nombre total d'infractions en décembre : 5 550



### Activité des forces de l'ordre pour le mois de novembre

<b>ALCOOL</b>	Nombre de dépistages	5556
	Nombre d'infractions relevées	104
<b>STUPEFIANTS</b>	Nombre de dépistages	132
	Nombre de dépistages positifs	86
<b>VITESSE</b>	Nombre d'excès de vitesse (hors CSA)	451
<b>PRIORITE</b>	Nombre d'infractions pour non arrêt au feu rouge	13
	Nombre d'infractions pour franchissement de ligne continue	7
	Nombre d'infractions pour non arrêt au Stop	16
<b>TELEPHONE</b>	Nombre d'infractions pour circulation avec un appareil à écran en fonctionnement dans le champ de vision du conducteur et ne constituant pas une aide à la conduite	89