

# Observatoire départemental de la sécurité routière



DÉPARTEMENT DE LOIR-ET-CHER

Ces données sont issues des remontées  
rapides des forces de l'ordre.

## Bilan du mois de novembre 2013

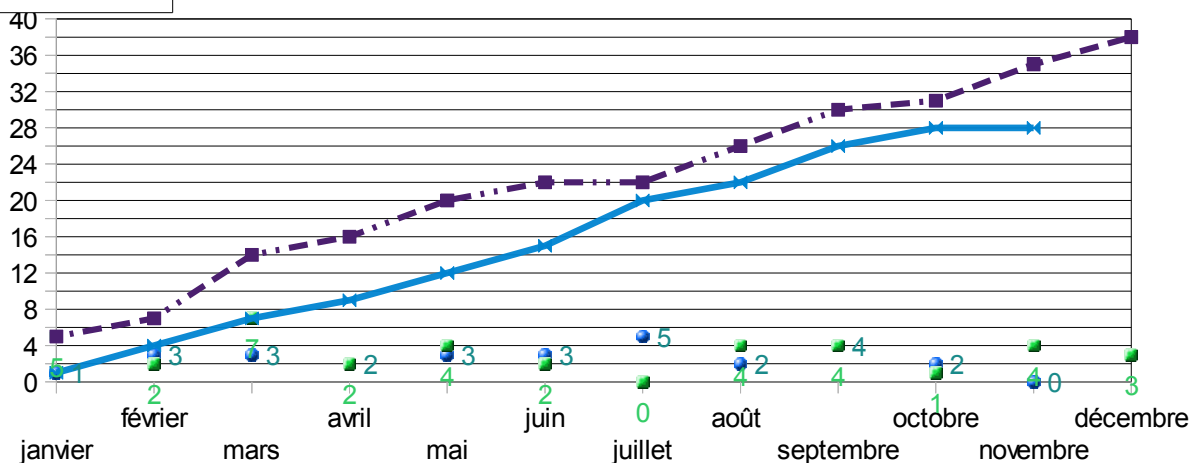
	Accidents corporels	Tués	Blessés	Blessés hospitalisés
<b>novembre 2013</b>	<b>20</b>	<b>0</b>	<b>24</b>	<b>18</b>
novembre 2012	25	3	32	10
Variation	- 5	- 3	- 8	+ 8
Evolution 2012/2013	- 20 %	- 100 %	- 25 %	+ 80 %
Evolution nationale				

## Bilan des 11 premiers mois de 2013

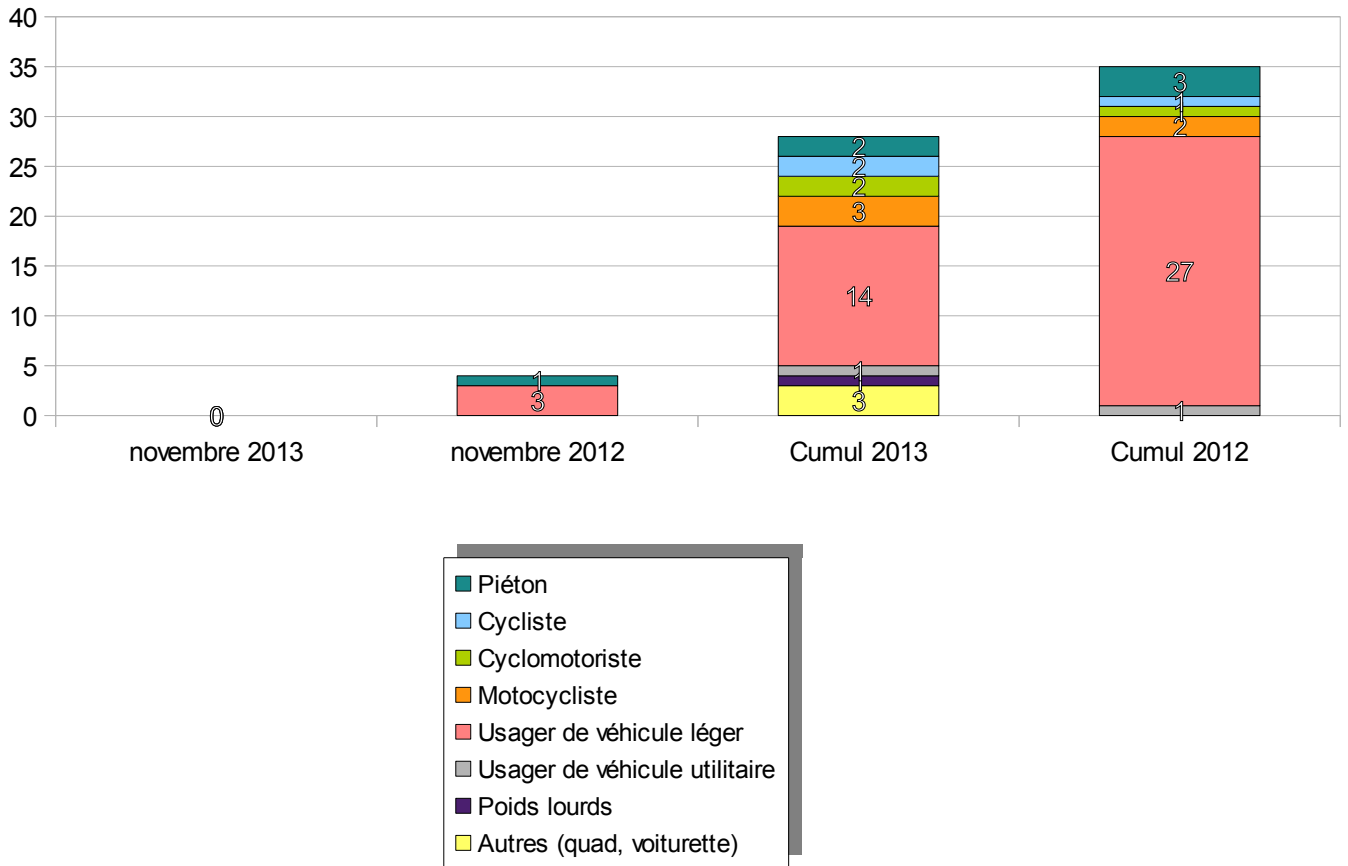
	Accidents corporels	Tués	Blessés	Blessés hospitalisés
<b>Janvier à novembre 2013</b>	<b>198</b>	<b>28</b>	<b>244</b>	<b>142</b>
Janvier à novembre 2012	285	34	395	165
Variation	- 87	- 6	- 151	- 23
Evolution 2012/2013	- 30,5 %	- 17,6 %	- 38,2 %	- 13,9 %
Evolution nationale				

- 2013
- 2012
- ✕ Cumul 2013
- Cumul 2012

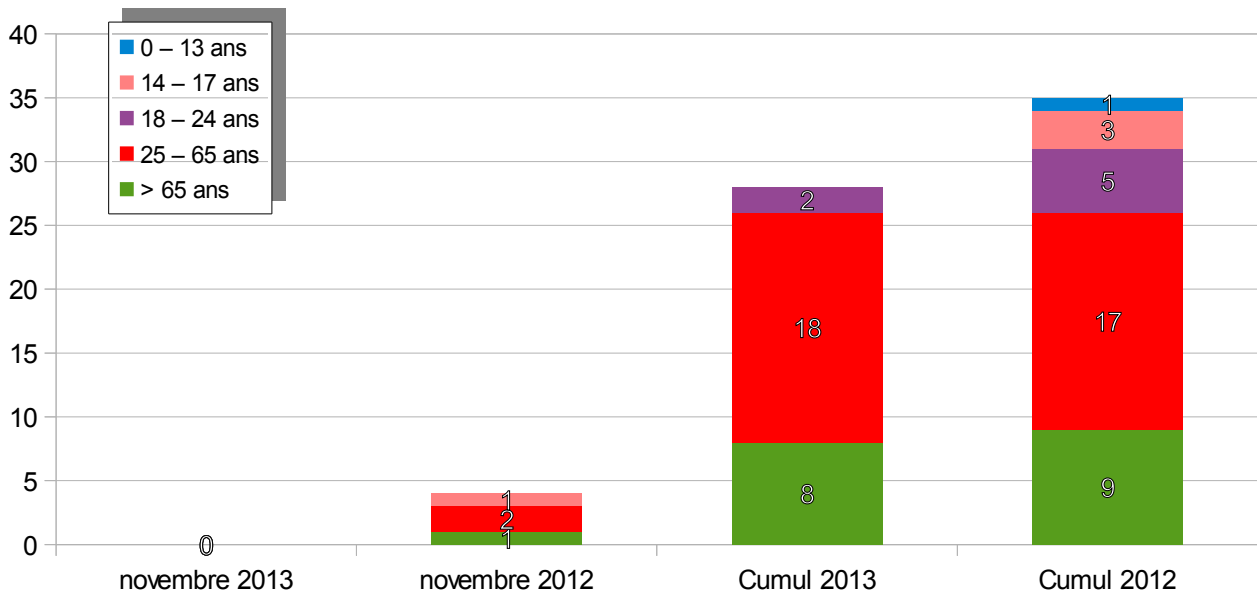
Evolution du nombre de tués en Loir-et-Cher



## Répartition du nombre de tués par catégories d'usagers



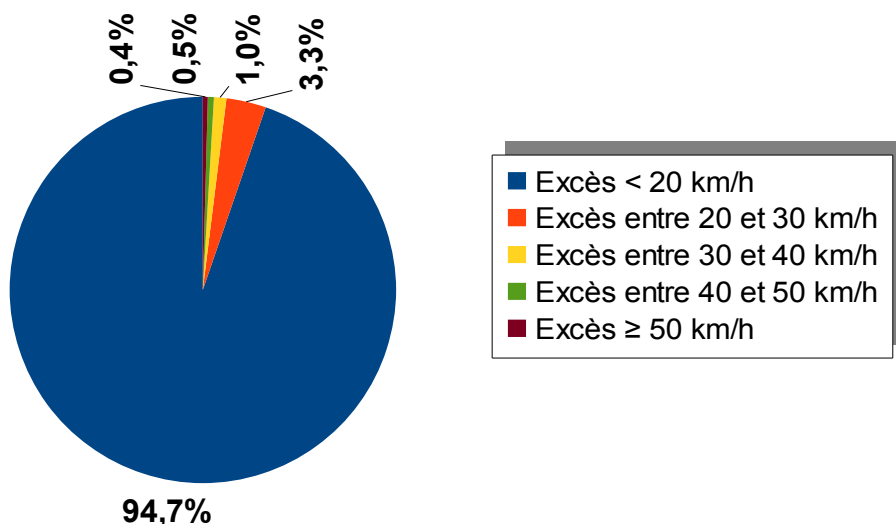
## Répartition du nombre de tués par tranches d'âge



## Le Plan Départemental de Contrôles Routiers (PDCR)

Nombre d'excès de vitesse relevés par les radars « contrôles sanctions automatisés » (CSA)

Nombre total d'infractions en novembre : 4 402



### Activité forces de l'ordre pour le mois d'octobre

<b>ALCOOL</b>	Nombre de dépistages	6362
	Nombre d'infractions relevées	120
<b>STUPEFIANTS</b>	Nombre de dépistages	57
	Nombre de dépistages positifs	15
<b>VITESSE</b>	Nombre d'excès de vitesse (hors CSA)	496
<b>PRIORITE</b>	Nombre d'infractions pour non arrêt au feu rouge	9
	Nombre d'infractions pour franchissement de ligne continue	10
	Nombre d'infractions pour non arrêt au Stop	38
<b>TELEPHONE</b>	Nombre d'infractions pour circulation avec un appareil à écran en fonctionnement dans le champ de vision du conducteur et ne constituant pas une aide à la conduite	114